



VALORES DE CONTENIDO CREDITICIO - VTC

BOLETÍN MENSUAL

oct-14

Departamento Técnico

www.bolsadequito.com

BOLETÍN MENSUAL VALORES DE CONTENIDO CREDITICIO VTC A NIVEL NACIONAL

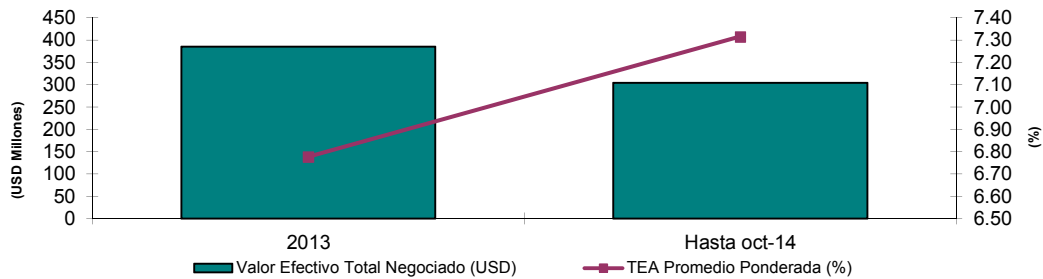
Tipo de Renta: Fija o Variable

Concepto: Es un mecanismo de financiamiento que permite transformar activos o bienes, actuales o futuros, en valores negociables en el Mercado de Valores, para obtener liquidez en condiciones competitivas de mercado, con la consecuente reducción de los costos financieros

Comportamiento Histórico

VTC NEGOCIADAS EN EL MERCADO BURSÁTIL NACIONAL			
AÑO	Valor Efectivo Total Negociado (USD)	TEA Promedio Ponderada (%)	Plazo Promedio Ponderado (años)
2013	385,360,737	6.78	4.20
Hasta oct-14	304,340,717	7.32	4.92

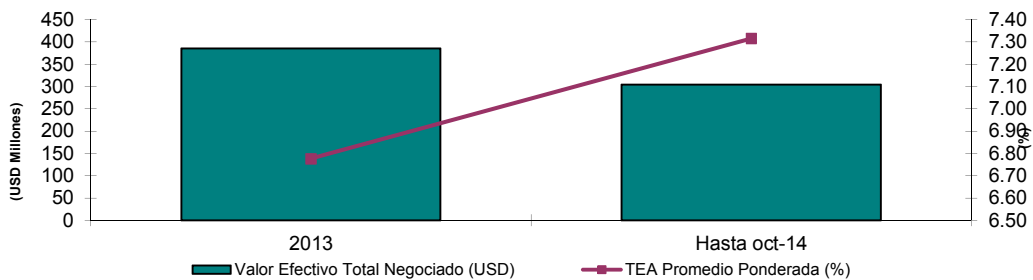
*Datos provisionales



Durante el año 2013 se negociaron aproximadamente USD \$ 385 millones de dólares en titularizaciones. El plazo promedio ponderado presentado en dicho año fue de 4,20 años. La tasa efectiva promedio ponderada para el 2013 fue del 6,78%.

VTC NEGOCIADAS EN EL MERCADO BURSÁTIL NACIONAL			
AÑO	Valor Efectivo Total Negociado (USD)	TEA Promedio Ponderada (%)	Plazo Promedio Ponderado (años)
Hasta oct-13	344,667,298	6.73	4.27
Hasta oct-14	304,340,717	7.32	4.92

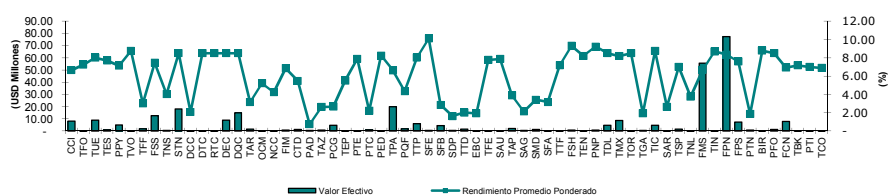
*Datos provisionales



Información Nacional Acumulada De ene a oct-14

Negociaciones por Emisor

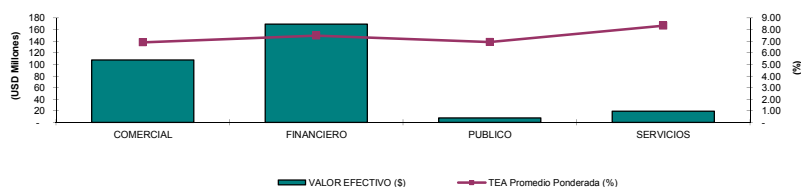
Montos Negociados por Emisor (ene a oct-2014)				
EMISOR	VALOR EFECTIVO (\$)	TEA Promedio Ponderada (%)	PLAZO PROMEDIO PONDERADO (días)	PRECIO PROMEDIO PONDERADO (%)
4 TIT CARTERA COMERCIAL IIASA TRAMO I	8,200,000	6.65	690	100.00
FID DE TIT DE FLUJOS - TECFOOD	126,514	7.25	604	100.48
FID DE TIT DE FLUJOS URBANO	8,999,942	8.01	1,475	100.00
FID DE TITULARIZACION DE FLUJOS ESEICO	996,580	7.71	582	100.00
FID I TIT CARTERA COM PYMES PROCREDIT	5,000,400	7.15	1,620	100.00
FID I TIT CARTERA VIVIENDA 29 DE OCTUBRE	184,758	8.75	1,440	100.00
FID I TIT FLUJOS FYBECA	1,854,872	3.02	1,120	107.36
FID I TITULARIZACION DE FLUJOS SANA SANA	12,500,000	7.45	1,800	100.00
FID II TIT DE FLUJOS NESTLE ECUADOR	368,330	4.04	1,247	107.58
FID II TIT FLUJOS DER COBRO INTERAGUA	18,200,700	8.51	1,370	98.63
FID MER 10MA TIT CART COM COMANDATO	248,400	2.07	458	104.39
FID MER 12MA TIT CART COM COMANDATO	1,000	8.51	534	100.00
FID MER 13RA TIT CART COM COMANDATO	337,286	8.51	744	100.00
FID MER 14TA TIT CART COM COMANDATO	8,914,559	8.51	1,008	100.00
FID MER 15TA TIT CART COM COMANDATO	14,999,608	8.51	1,065	100.00
FID MER 3TIT FLUJOS FUT ARTEFACTA	1,516,601	3.15	830	105.79
FID MER 8VA TIT CART COM COMANDATO	255,396	5.22	198	100.93
FID MER 9 TIT CART COM COMANDATO	132,050	4.24	166	101.36
FID MER B. PICHINCHA FIMEPC 2	639,925	6.87	2,851	101.58
FID MER CUARTA TIT DE PRATI	1,326,002	5.48	649	101.94
FID MER I TIT ADFRANEC	508,084	0.74	352	103.34
FID MER I TIT AZENDE	676,299	2.62	557	104.85
FID MER I TIT CONTECON GUAYAQUIL	4,791,780	2.66	852	106.17
FID MER I TIT ENERGY&PALMA	115,970	5.51	679	102.18
FID MER I TIT EXPALSA	143,898	7.87	246	100.10
FID MER I TIT FLUJOS - TECOPESCA	952,671	2.22	541	104.63
FID MER I TIT FLUJOS EDU-CPU/USFQ	97,438	8.24	905	100.00
FID MER I TIT FLUJOS LOCALES-PACIFICARD	20,026,919	6.64	663	101.30
FID MER I TIT QUIFATEX S.A.	1,711,871	4.36	1,556	109.81
FID MER II TIT FLUJOS - TECOPESCA	5,978,404	8.02	1,202	100.20
FID MER II TIT FUNDACION ESPOIR	484,091	10.10	1,081	100.04
FID MER II TIT LA FABRIL	4,391,647	2.86	835	107.79
FID MER SEGUNDA TIT DE PRATI	406,468	1.63	532	105.28
FID MER TERCERA TIT DE PRATI	1,563,249	2.02	426	104.43
FID MER TIT EBC	275,297	1.93	409	104.28
FID MER TIT ECUAFARMACIAS I	40,090	7.76	211	100.23
FID MER VII TIT CA AU AMAZONAS	265,551	7.87	245	100.00
FID MERC 3 TIT DE FLUJOS AGRIPAC	1,963,506	3.89	1,113	107.13
FID MERC II TIT DE FLUJOS AGRIPAC	461,580	2.14	517	104.91
FID MERC II TIT FLUJOS DINERS	1,311,377	3.41	1,355	108.68
FID MERC II TIT INDUSTRIAS ALES	164,340	3.17	424	104.03
FID MERC IRREV III TIT FLUJOS FADESA	25,000	7.18	847	100.00
FID MERCANTIL DE TIT SECOHI	804,951	9.31	1,756	99.99
FID PRI TIT ENVASES DEL LITORAL	281,438	8.21	1,359	100.05
FID PRIMERA TIT FLUJOS NOPERTI	889,349	9.22	1,733	98.82
FID SEGUNDA TIT DE FLUJOS DELCORP	4,592,757	8.51	1,642	99.45
FID TIT DE CARTERA MARCIMEX	8,675,049	8.18	816	100.39
FID TIT DE FLUJOS EL ORDENO	18,223	8.51	1,980	100.00
FID TIT GRUPO ANHALZER - CERO UNO	594,151	1.92	631	105.22
FID TIT I EMI DE FLUJOS FUTUROS ICESA	4,573,376	8.74	1,350	99.59
FID. MERC. II TIT ARTEFACTA	60,595	2.64	113	100.99
FIDEI MERC IRREV PACIFICARD MASTERCARD	1,662,602	7.01	246	100.09
FIDEI MERCAN FLUJOS NESTLE ECUADOR	128,728	3.75	1,292	108.37
FIDEICOMISO MERCANTIL CTH7	55,626,570	6.69	2,406	663.65
FIDEICOMISO MERCANTIL TIT INCUBANDINA	189,203	8.70	1,074	100.11
FIMUPI 10 FID MERC M. PICHINCHA	77,493,500	8.35	2,492	103.67
FIMUPI 6 FID MERC M. PICHINCHA	7,198,000	7.60	3,689	100.00
I TIT DE FLUJOS NOVACERO	687,772	1.87	466	104.78
PRIMERA TIT DE FLUJOS - BIRA	3,248	8.77	999	100.00
PRIMERA TIT FLUJOS FORESCAN	1,299,911	8.50	2,399	99.99
TERCERA TIT DE FLUJOS - PORTAFOLIO CFN	7,830,000	6.92	1,431	100.00
TITULARIZ FLUJOS FUTUROS BURGER KING	357,500	7.18	965	104.00
VCC I TIT FLUJOS DER COBRO INTERAGUA	215,118	7.01	1,110	101.60
VCC I TIT FLUJOS FUTUROS COFINA	226	6.91	264	100.36
TOTAL	304,340,717.39	7.32	1,772	204.51



Negociaciones por Tipo de Sector

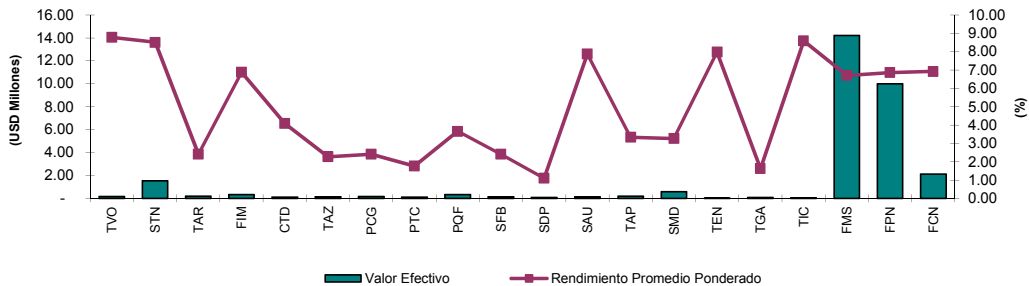
Montos Negociados por Sector (ene a oct-2014)				
SECTOR	VALOR EFECTIVO (\$)	TEA Promedio Ponderada (%)	PLAZO PROMEDIO PONDERADO (días)	PRECIO PROMEDIO PONDERADO (%)
COMERCIAL	107,451,787	6.91	1,144	101.42
FINANCIERO	169,409,602	7.48	2,239	286.99
PUBLICO	7,830,000	6.92	1,431	100.00
SERVICIOS	19,649,329	8.32	1,323	98.84
TOTAL	304,340,717	7.32	1,772	204.51

*Datos provisionales



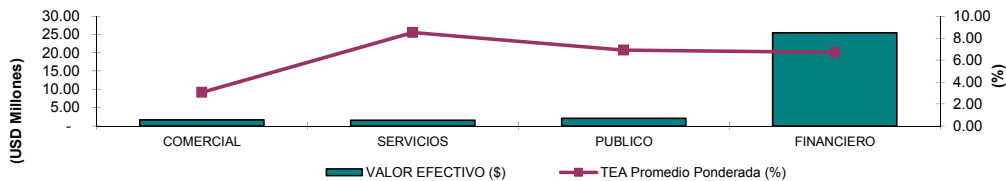
Información Mensual oct-14 Negociaciones por Emisor

Montos Negociados por Emisor (oct-2014)				
EMISOR	VALOR EFECTIVO (\$)	TEA Promedio Ponderada (%)	PLAZO PROMEDIO PONDERADO (días)	PRECIO PROMEDIO PONDERADO (%)
FID I TIT CARTERA VIVIENDA 29 DE OCTUBRE	164,759	8.77	1,513	100.00
FID II TIT FLUJOS DER COBRO INTERAGUA	1,537,187	8.51	1,285	98.72
FID MER 3TIT FLUJOS FUT ARTEFACTA	203,790	2.41	645	105.21
FID MER B. PICHINCHA FIMEPCH 2	335,186	6.87	2,829	101.57
FID MER CUARTA TIT DE PRATI	115,593	4.08	517	102.75
FID MER I TIT AZENDE	137,318	2.26	460	104.03
FID MER I TIT CONTECON GUAYAQUIL	167,124	2.40	727	105.27
FID MER I TIT FLUJOS - TECOPESCA	98,990	1.76	391	103.69
FID MER I TIT QUIFATEX S.A.	326,025	3.66	1,439	110.74
FID MER II TIT LA FABRIL	144,648	2.41	697	107.15
FID MER SEGUNDA TIT DE PRATI	78,930	1.10	395	104.47
FID MER VII TIT CA AU AMAZONAS	125,000	7.87	114	100.00
FID MERC 3 TIT DE FLUJOS AGRI PAC	188,713	3.33	1,073	108.24
FID MERC II TIT FLUJOS DINERS	577,674	3.26	1,307	108.74
FID PRI TIT ENVASES DEL LITORAL	35,846	7.98	1,239	100.41
FID TIT GRUPO ANHALZER - CERO UNO	77,166	1.63	499	104.51
FID TIT I EMI DE FLUJOS FUTUROS ICESA	53,314	8.59	1,128	99.89
FIDEICOMISO MERCANTIL CTH7	14,218,048	6.71	2,372	991.67
FIMUPI 10 FID MERC M. PICHINCHA	10,000,000	6.86	2,924	100.00
TERCERA TIT DE FLUJOS - PORTAFOLIO CFN	2,119,999	6.92	1,406	100.00
TOTAL	30,705,310	6.62	2,320	513.33



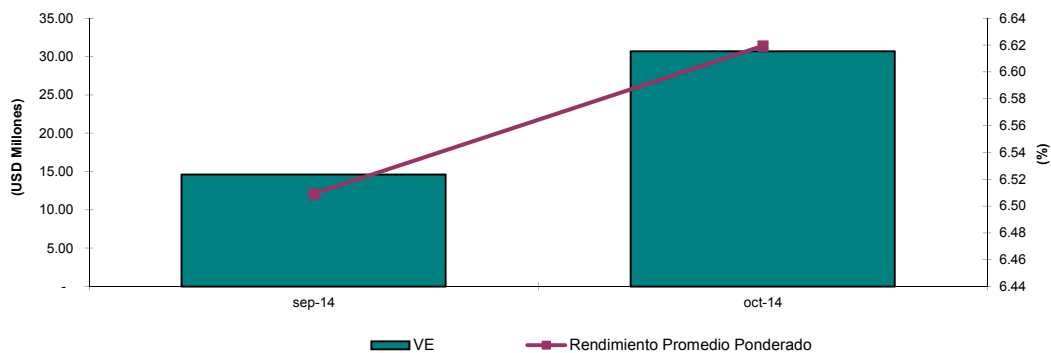
Negociaciones por Tipo de Sector

Montos Negociados por Sector (oct-2014)				
SECTOR	VALOR EFECTIVO (\$)	TEA Promedio Ponderada (%)	PLAZO PROMEDIO PONDERADO (días)	PRECIO PROMEDIO PONDERADO (%)
COMERCIAL	1,627,459	3.06	836	106.13
SERVICIOS	1,537,187	8.51	1,285	98.72
PUBLICO	2,119,999	6.92	1,406	100.00
FINANCIERO	25,420,666	6.71	2,554	598.94
TOTAL	30,705,310	6.62	2,320	513.33



Análisis Comparativo (sep-2014 - oct-2014)

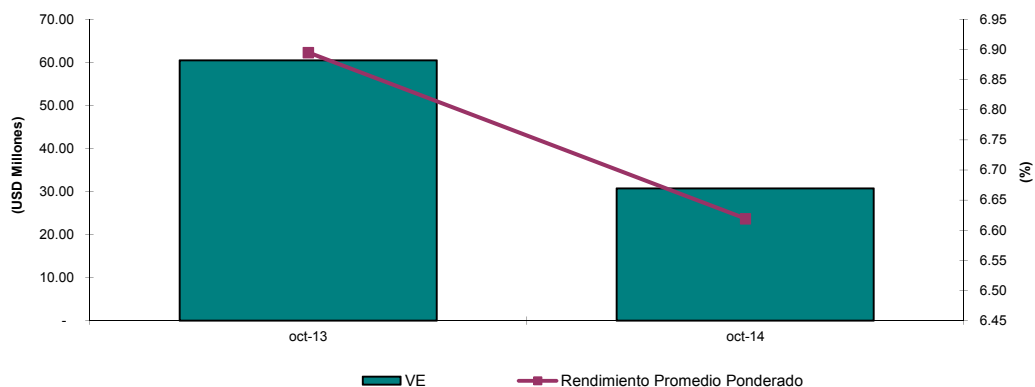
TITULO	sep-14		oct-14	
	VALOR EFECTIVO (\$)	TEA Promedio Ponderada (%)	VALOR EFECTIVO (\$)	TEA Promedio Ponderada (%)
TITULARIZACIONES	14,609,464	6.51	30,705,310	6.62



Variación del mes de oct-14 con respecto al mes de sep-14		
Tipo de Variación	Valor Efectivo	TEA
Variación en USD (oct-14 - sep-14)	16,095,847	0.11
Variación en % (Tasa de Crecimiento)	110%	2%

Análisis Comparativo (oct-2013 - oct-2014)

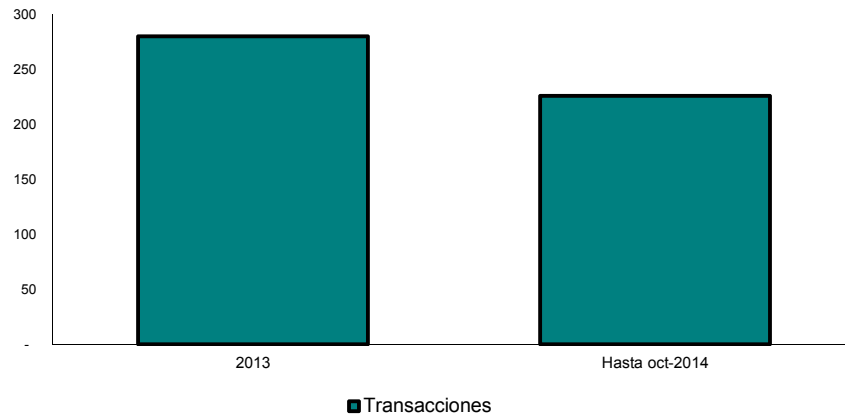
TITULO	oct-13		oct-14	
	VALOR EFECTIVO (\$)	TEA Promedio Ponderada (%)	VALOR EFECTIVO (\$)	TEA Promedio Ponderada (%)
TITULARIZACIONES	60,451,772	6.89	30,705,310	6.62



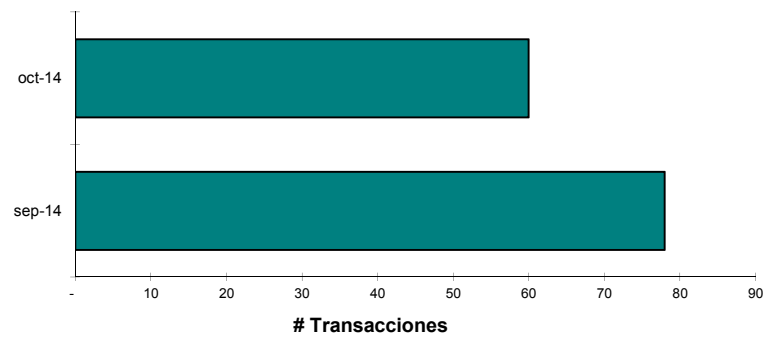
Variación del mes de oct-14 con respecto al mes de oct-13		
Tipo de Variación	Valor Efectivo	TEA
Variación en USD (oct-14 - oct-13)	-29,746,462	-0.28
Variación en % (Tasa de Crecimiento)	-49%	-4%

Número de Transacciones

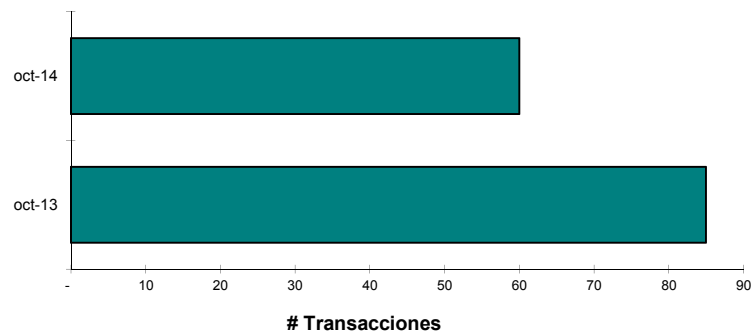
Registro Histórico		
TITULO	2013	Hasta oct-2014
TITULARIZACIONES	280	226



Comparativo Mensual (sep-2014 - oct-2014)		
TITULO	sep-14	oct-14
TITULARIZACIONES	78	60

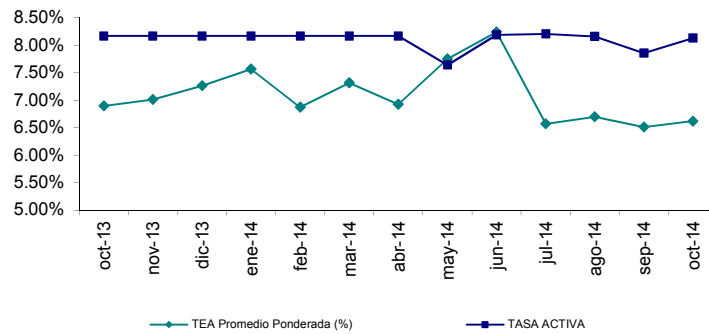


Comparativo Mensual (oct-2013 - oct-2014)		
TITULO	oct-13	oct-14
TITULARIZACIONES	85	60

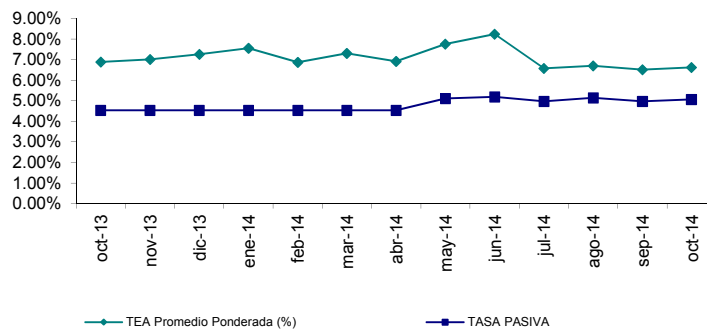


Relación Rendimiento Con Tasas de Interés

Rendimiento vs. Tasa Activa Hasta oct-14			
MES	TEA Promedio Ponderada (%)	TASA ACTIVA	%
oct-13	6.89%	8.17%	-1.03%
nov-13	7.01%	8.17%	-0.80%
dic-13	7.26%	8.17%	-0.87%
ene-14	7.56%	8.17%	-0.25%
feb-14	6.87%	8.17%	-0.23%
mar-14	7.32%	8.17%	-0.11%
abr-14	6.93%	8.17%	-0.37%
may-14	7.76%	7.64%	0.12%
jun-14	8.24%	8.19%	0.05%
jul-14	6.57%	8.21%	-1.64%
ago-14	6.70%	8.16%	-1.46%
sep-14	6.51%	7.86%	-1.35%
oct-14	6.62%	8.13%	-1.51%
Promedio	7.10%	8.11%	-1.01%



Rendimiento vs. Tasa Pasiva Hasta oct-14			
MES	TEA Promedio Ponderada (%)	TASA PASIVA	%
oct-13	6.89%	4.53%	3.31%
nov-13	7.01%	4.53%	2.61%
dic-13	7.26%	4.53%	2.84%
ene-14	7.56%	4.53%	2.77%
feb-14	6.87%	4.53%	3.39%
mar-14	7.32%	4.53%	3.41%
abr-14	6.93%	4.53%	3.53%
may-14	7.76%	5.11%	2.65%
jun-14	8.24%	5.19%	3.05%
jul-14	6.57%	4.98%	1.59%
ago-14	6.70%	5.14%	1.56%
sep-14	6.51%	4.98%	1.53%
oct-14	6.62%	5.07%	1.55%
Promedio	7.10%	4.78%	2.31%



Nuevas Emisiones

EMISION DE TITULARIZACIONES - 2013								
NOMBRE	SERIE	MONTO DE LA EMISION (En miles)	PLAZO	TASA DE INTERES CUPON	CALIFICACION	CALIFICADORA	APROBACION DE LA EMISION	
							Fecha	Lugar
FIDEICOMISO MERCANTIL BANCO DE LOJA TITULARIZACION HIPOTECARIA 1, BLOJATHI (***)	ALPHA	645	660-D	TASA PROMEDIO	AAA	PACIFIC CREDIT RATING S.A.	27-feb-13	BVQ
	A1	11,769	1620-D		AAA			
	A2	4,015	2280-D		AAA			
	A3	1,640	2820-D		AAA			
	A4	1,230	3540-D		A-			
	A5	1	3570-D	B				
FIDEICOMISO MERCANTIL IRREVOCABLE "DUODÉCIMA TITULARIZACION CARTERA COMERCIAL - COMANDATO (**)		10,000	1080-D	TASA FIJA 8,25% ANUAL	AAA	SOCIEDAD CALIFICADORA DE RIESGO LATINOAMERICANA	11-mar-13	BVG
FIDEICOMISO MERCANTIL IRREVOCABLE "PRIMERA TITULARIZACION DE FLUJOS ENLIT" (**)	A	1,500	1800-D	TASA FIJA 8,00% ANUAL	AAA	SOCIEDAD CALIFICADORA DE RIESGO LATINOAMERICANA	21-mar-13	BVG
	B	2,500						
	C	4,000						
	D	6,000						
FIDEICOMISO MERCANTIL PRIMERA TITULARIZACION DE CARTERA DE CREDITO DE DESARROLLO PRODUCTIVO- CEN (***)	A	50,000	1800-D	TASA PASIVA REFERENCIAL DEL BCE + 2.22% CON UN MÁXIMO DEL 7.75%	AAA	PACIFIC CREDIT RATING S.A.	10-abr-13	BVQ
FIDEICOMISO PRIMERA TITULARIZACION DE CARTERA COMERCIAL PYMES PROCCREDIT (***)	1	40,000	1800-D	TASA INICIAL 7.00% - REAJUSTE TASA PROMEDIO	AAA	BANKWATCH S.A.	19-jun-13	BVQ
	2	30,000		TASA INICIAL 7.50% - REAJUSTE TASA PROMEDIO				
FIDEICOMISO MERCANTIL DE TITULARIZACION INCUBANDINA (***)	A	1,500	1440-D	TASA FIJA 8.50%	AA	CLASS INTERNATIONAL RATING S.A.	17-jul-13	BVQ
	B	1,500	1800-D	TASA FIJA 9.00%				
FIDEICOMISO MERCANTIL IRREVOCABLE PRIMERA TITULARIZACION DE FLUJOS - REYSAC (**)		3,500	1800-D	TASA FIJA 8,25%	AAA-	SOCIEDAD CALIFICADORA DE RIESGO LATINOAMERICANA	22-jul-13	BVG
FIDEICOMISO MERCANTIL IRREVOCABLE DÉCIMO TERCERA TITULARIZACION CARTERA COMERCIAL - COMANDATO (**)		10,000	1080-D	TASA FIJA 8,25%	AAA	SOCIEDAD CALIFICADORA DE RIESGO LATINOAMERICANA	19-ago-13	BVG
FIDEICOMISO MERCANTIL IRREVOCABLE TERCERA TITULARIZACION CARTERA COMERCIAL - IASIA (**) (MONTO TOTAL 30.000.000)	A	8,500	660-D	TASA FIJA 6,50%	AAA	SOCIEDAD CALIFICADORA DE RIESGO LATINOAMERICANA	15-ago-13	BVG
	B		690-D					
	C		720-D					
FIDEICOMISO MERCANTIL IRREVOCABLE FIDEICOMISO SEGUNDA TITULARIZACION FLUJOS DELI INTERNACIONAL S.A. (***)	A	7,000	1080-D	TASA FIJA 7.50%	AAA	CLASS INTERNATIONAL RATING S.A.	29-ago-13	BVQ
	B		1440-D	TASA FIJA 8.00%				
FIDEICOMISO MERCANTIL IRREVOCABLE SEGUNDA TITULARIZACION DE FLUJOS FUTUROS TECOPECSA		20,000	1440-D	TASA FIJA 8.00%	AAA-	PACIFIC CREDIT RATING S.A.	12-sep-13	BVQ
FIDEICOMISO SEGUNDA TITULARIZACION DE FLUJOS DELICORP (**)	A - 1	1,500	1800-D	TASA FIJA 8.00%	AAA-	CLASS INTERNATIONAL RATING S.A.	25-oct-13	BVG
	B - 1	2,500						
	C - 1	2,000						
	D - 1	4,000						
FIDEICOMISO MERCANTIL IRREVOCABLE TERCERA TITULARIZACION DE FLUJOS - FADESA (**)	1 - A	20,000	1080-D	TASA FIJA 7.00%	AAA	CLASS INTERNATIONAL RATING S.A.	25-oct-13	BVG
	2 - A							
	3 - A							
	4 - A							
FIDEICOMISO MERCANTIL IRREVOCABLE DE TITULARIZACION DE FLUJOS EL ORDEÑO (**)	A	2,000	1080-D	TASA FIJA 7.75%	AAA	CLASS INTERNATIONAL RATING S.A.	28-oct-13	BVQ
	B	3,000	2160-D	TASA FIJA 8.25%				
FIDEICOMISO TITULARIZACION PRIMERA EMISION DE FLUJOS FUTUROS ICESA (***)		8,000	1440-D	TASA FIJA 8.25%	AAA-	PACIFIC CREDIT RATING S.A.	20-nov-13	BVQ
FIDEICOMISO MERCANTIL IRREVOCABLE FIDEICOMISO DE TITULARIZACION DE FLUJOS ESECO (***)	A	3,300	570-D	TASA FIJA 7.50%	AAA	CLASS INTERNATIONAL RATING S.A.	25-nov-13	BVQ
	B		600-D					
	C		630-D					
FIDEICOMISO MERCANTIL IRREVOCABLE DÉCIMO CUARTA TITULARIZACION CARTERA COMERCIAL - COMANDATO (**)		10,000	1080-D	TASA FIJA 8.25%	AAA	SOCIEDAD CALIFICADORA DE RIESGO LATINOAMERICANA	02-dic-13	BVG
FIDEICOMISO MERCANTIL DE TITULARIZACION SECOHI (***)	A	1,000	1440-D	TASA FIJA 8.75%	AA	CLASS INTERNATIONAL RATING S.A.	18-dic-13	BVQ
	B	1,500	1800-D	TASA FIJA 9.00%				
FIDEICOMISO PRIMERA TITULARIZACION DE FLUJOS NOPERTI (***)	1	2,000	1800-D	TASA FIJA 8.00%	AA	CLASS INTERNATIONAL RATING S.A.	24-dic-13	BVG
	2			TASA FIJA 8.50%				

(**) Títulos Desmaterializados o Materializados
(***) Títulos Desmaterializados

