



VALORES DE CONTENIDO CREDITICIO - VTC

BOLETÍN MENSUAL

abr-15

Departamento Técnico

www.bolsadequito.com

BOLETÍN MENSUAL VALORES DE CONTENIDO CREDITICIO VTC A NIVEL NACIONAL

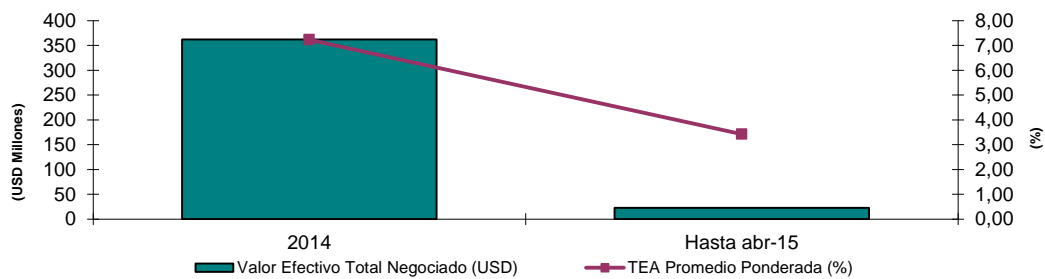
Tipo de Renta: Fija o Variable

Concepto: Es un mecanismo de financiamiento que permite transformar activos o bienes, actuales o futuros, en valores negociables en el Mercado de Valores, para obtener liquidez en condiciones competitivas de mercado, con la consecuente reducción de los costos financieros

Comportamiento Histórico

VTC NEGOCIADAS EN EL MERCADO BURSÁTIL NACIONAL			
AÑO	Valor Efectivo Total Negociado (USD)	TEA Promedio Ponderada (%)	Plazo Promedio Ponderado (años)
2014	361.969.062	7,23	4,76
Hasta abr-15	22.548.848	3,43	2,94

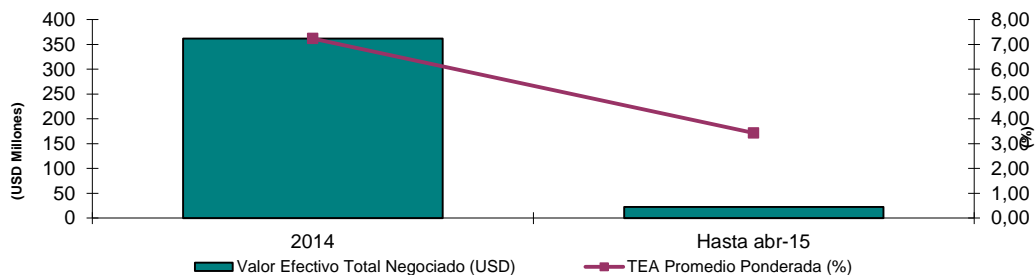
*Datos provisionales



Durante el año 2014 se negociaron aproximadamente USD \$ 362 millones de dólares en titularizaciones. El plazo promedio ponderado presentado en dicho año fue de 4,76 años. La tasa efectiva promedio ponderada para el 2014 fue del 7,23%.

VTC NEGOCIADAS EN EL MERCADO BURSÁTIL NACIONAL			
AÑO	Valor Efectivo Total Negociado (USD)	TEA Promedio Ponderada (%)	Plazo Promedio Ponderado (años)
Hasta abr-14	83.597.181	7,21	3,90
Hasta abr-15	22.548.848	3,43	2,94

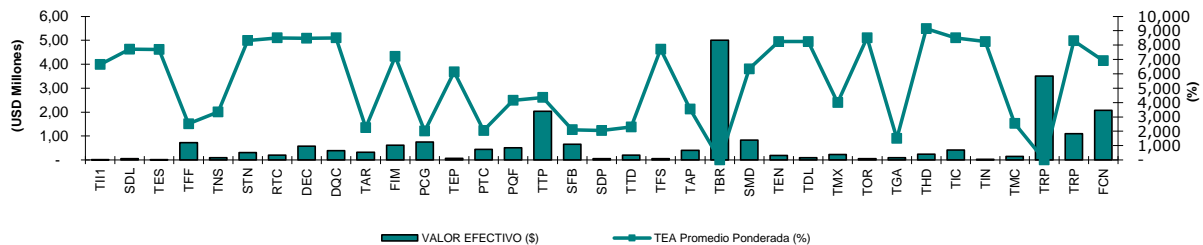
*Datos provisionales



Información Nacional Acumulada De ene a abr-15

Negociaciones por Emisor

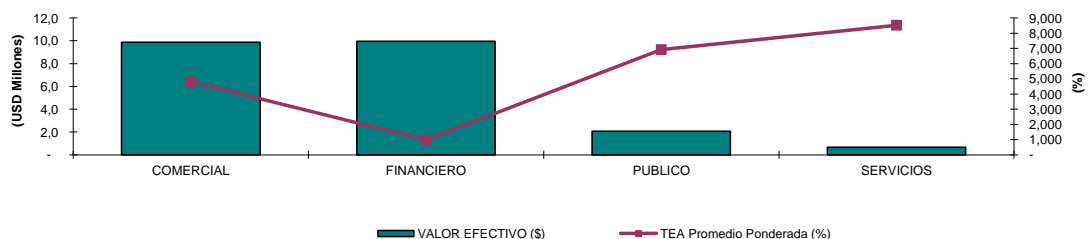
Montos Negociados por Emisor (ene a abr-2015)				
EMISOR	VALOR EFECTIVO (\$)	TEA Promedio Ponderada (%)	PLAZO PROMEDIO PONDERADO (días)	PRECIO PROMEDIO PONDERADO (%)
3 TIT CART COMERCIAL IIASA	12.500	6,65	81	100,00
FID 2DA TIT FLUJOS DELI INTERNACIONAL	50.020	7,71	515	100,00
FID DE TITULARIZACION DE FLUJOS ESEICO	2.250	7,70	130	100,00
FID I TIT FLUJOS FYBÉCA	730.837	2,52	847	106,17
FID II TIT DE FLUJOS NESTLE ECUADOR	97.155	3,34	979	107,27
FID II TIT FLUJOS DER COBRO INTERAGUA	313.141	8,32	1.164	99,09
FID MER 13RA TIT CART COM COMANDATO	205.328	8,51	483	100,00
FID MER 14TA TIT CART COM COMANDATO	578.848	8,49	650	100,02
FID MER 15TA TIT CART COM COMANDATO	394.229	8,51	803	100,00
FID MER 3TIT FLUJOS FUT ARTEFACTA	321.791	2,25	608	105,14
FID MER B. PICHINCHA FIMEPCH 2	612.365	7,21	2.701	100,55
FID MER I TIT CONTECON GUAYAQUIL	753.591	2,01	613	105,19
FID MER I TIT ENERGY&PALMA	75.655	6,14	265	100,58
FID MER I TIT FLUJOS - TECOPESCA	445.245	2,05	301	102,76
FID MER I TIT QUIFATEX S.A.	517.446	4,15	1.285	108,28
FID MER II TIT FLUJOS TECOPESCA	2.030.659	4,36	899	105,01
FID MER II TIT LA FABRIL	663.196	2,10	551	105,77
FID MER SEGUNDA TIT DE PRATI	62.725	2,05	285	102,71
FID MER TERCERA TIT DE PRATI	205.245	2,31	135	101,36
FID MER TIT SENEFELDER I	62.417	7,71	418	100,00
FID MERC 3 TIT DE FLUJOS AGRIPAC	406.236	3,55	871	106,13
FID MERC BCO GENERAL RUMIÑAHUI	5.000.000	-	1.685	500.000.000,00
FID MERC II TIT FLUJOS DINERS	831.420	6,35	1.160	103,41
FID PRI TIT ENVASES DEL LITORAL	190.294	8,24	1.099	100,00
FID SEGUNDA TIT DE FLUJOS DELCORP	95.995	8,24	1.314	100,00
FID TIT DE CARTERA MARCIMEX	225.712	4,00	721	104,18
FID TIT DE FLUJOS EL ORDENO	53.025	8,51	1.673	100,00
FID TIT GRUPO ANHALZER - CERO UNO	99.951	1,51	387	103,48
FID TIT HIDRELGEN PROYECTO SABANILLA	250.000	9,14	3.330	100,00
FID TIT I EMI DE FLUJOS FUTUROS ICESA	413.994	8,51	963	100,00
FIDEICOMISO MERCANTIL TIT INCUBANDINA	28.485	8,24	821	100,54
I TIT DE FLUJOS NOVACERO	149.468	2,55	95	100,86
MUT.PICHINCHA FIDEICOMI MERCANTIL IV	3.500.000	-	691	411.764.706,00
PRIMERA TIT FLUJ RENT PROADSER	1.099.995	8,30	1.519	100,00
TERCERA TIT DE FLUJOS - PORTAFOLIO CFN	2.069.628	6,92	1.295	100,00
TOTAL	22.548.848	3,43	1.140	174.784.000



Negociaciones por Tipo de Sector

Montos Negociados por Sector (ene a abr-2015)				
SECTOR	VALOR EFECTIVO (\$)	TEA Promedio Ponderada (%)	PLAZO PROMEDIO PONDERADO (días)	PRECIO PROMEDIO PONDERADO (%)
COMERCIAL	9.859.857	4,82	843	103,52
FINANCIERO	9.943.785	0,97	1.354	396.345.718,92
PUBLICO	2.069.628	6,92	1.295	100,00
SERVICIOS	675.578	8,52	1.848	99,58
TOTAL	22.548.848	3,43	1.140	174.784.000,08

*Datos provisionales



Información Mensual abr-15

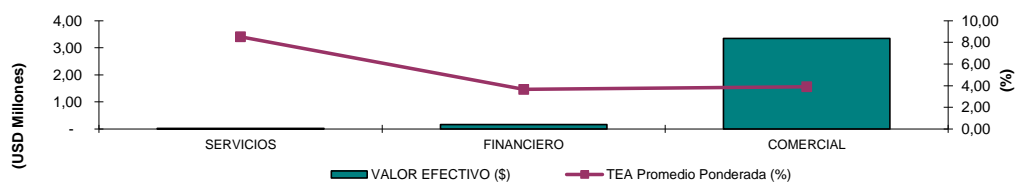
Negociaciones por Emisor

Montos Negociados por Emisor (abr-2015)				
EMISOR	VALOR EFECTIVO (\$)	TEA Promedio Ponderada (%)	PLAZO PROMEDIO PONDERADO (días)	PRECIO PROMEDIO PONDERADO (%)
FID DE TITULARIZACION DE FLUJOS ESEICO	2.250	7,70	130	100,00
FID I TIT FLUJOS FYBECA	485.725	2,51	821	105,85
FID II TIT FLUJOS DER COBRO INTERAGUA	15.470	8,52	1.114	98,86
FID MER 13RA TIT CART COM COMANDATO	157.328	8,51	477	100,00
FID MER 14TA TIT CART COM COMANDATO	34.998	8,51	594	100,00
FID MER 15TA TIT CART COM COMANDATO	33.377	8,51	755	100,00
FID MER 3TIT FLUJOS FUT ARTEFACTA	141.692	2,03	666	105,74
FID MER I TIT CONTECON GUAYAQUIL	163.595	1,96	550	104,53
FID MER I TIT ENERGY&PALMA	12.282	6,14	212	100,51
FID MER I TIT QUIFATEX S.A.	257.428	4,31	1.263	107,73
FID MER II TIT FLUJOS TECOPESCA	1.005.824	3,37	858	106,39
FID MER II TIT LA FABRIL	324.403	2,08	512	105,33
FID MER TERCERA TIT DE PRATI	205.245	2,31	135	101,36
FID MERC 3 TIT DE FLUJOS AGRIPAC	1.875	8,51	893	100,00
FID MERC II TIT FLUJOS DINERS	157.321	3,66	1.136	107,57
FID PRI TIT ENVASES DEL LITORAL	19.999	8,24	1.051	100,00
FID TIT DE FLUJOS EL ORDENO	5.704	8,51	1.623	100,00
FIDEICOMISO MERCANTIL TIT INCUBANDINA	28.485	8,24	821	100,54
I TIT DE FLUJOS NOVACERO	139.925	2,22	92	100,88
PRIMERA TIT FLUJ RENT PROADSER	326.998	8,45	1.712	100,00
TOTAL	3.519.923	3,90	828	104,59



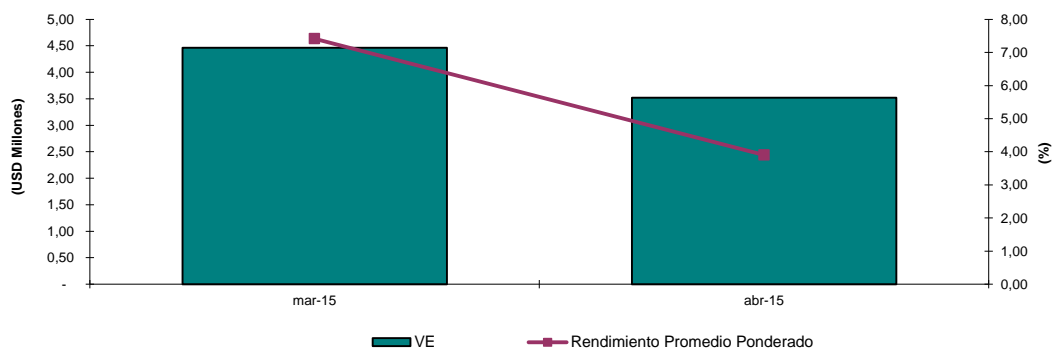
Negociaciones por Tipo de Sector

Montos Negociados por Sector (abr-2015)				
SECTOR	VALOR EFECTIVO (\$)	TEA Promedio Ponderada (%)	PLAZO PROMEDIO PONDERADO (días)	PRECIO PROMEDIO PONDERADO (%)
SERVICIOS	15.470	8,52	1.114	98,86
FINANCIERO	157.321	3,66	1.136	107,57
COMERCIAL	3.347.132	3,89	812	104,47
TOTAL	3.519.923	3,90	828	104,59



Análisis Comparativo (mar-2015 - abr-2015)

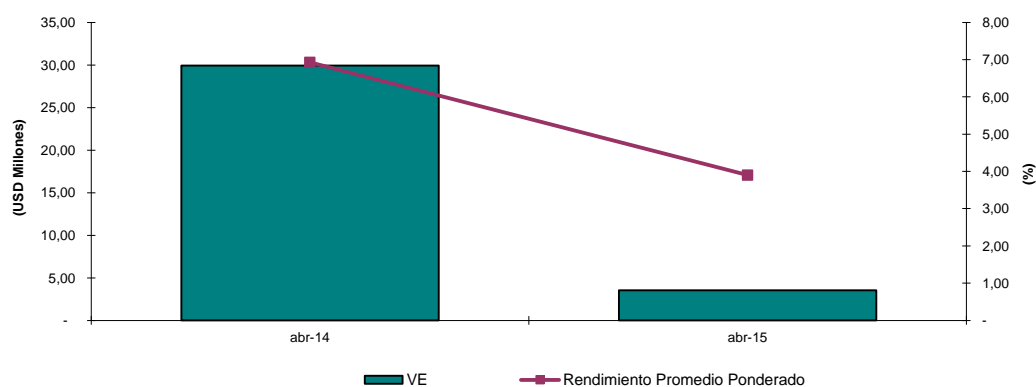
TITULO	mar-15		abr-15	
	VALOR EFECTIVO (\$)	TEA Promedio Ponderada (%)	VALOR EFECTIVO (\$)	TEA Promedio Ponderada (%)
TITULARIZACIONES	4.463.603	7,41	3.519.923	3,90



Variación del mes de abr-15 con respecto al mes de mar-15		
Tipo de Variación	Valor Efectivo	TEA
Variación en USD (abr-15 - mar-15)	-943.680	-3,51
Variación en % (Tasa de Crecimiento)	-21%	-47%

Análisis Comparativo (abr-2014 - abr-2015)

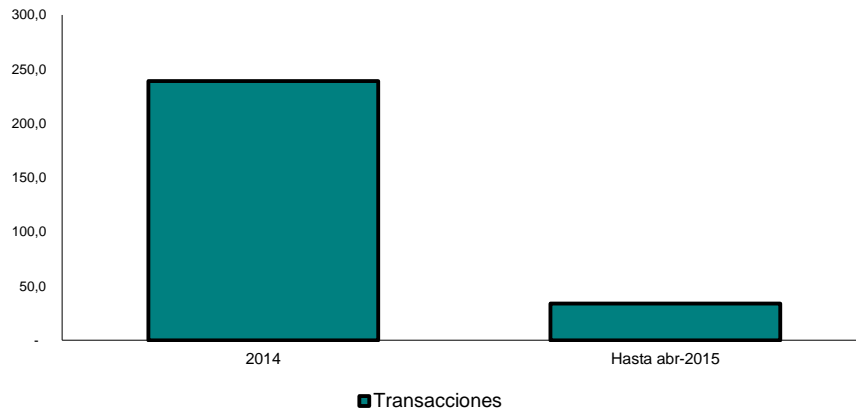
TITULO	abr-14		abr-15	
	VALOR EFECTIVO (\$)	TEA Promedio Ponderada (%)	VALOR EFECTIVO (\$)	TEA Promedio Ponderada (%)
TITULARIZACIONES	29.908.561	6,93	3.519.923	3,90



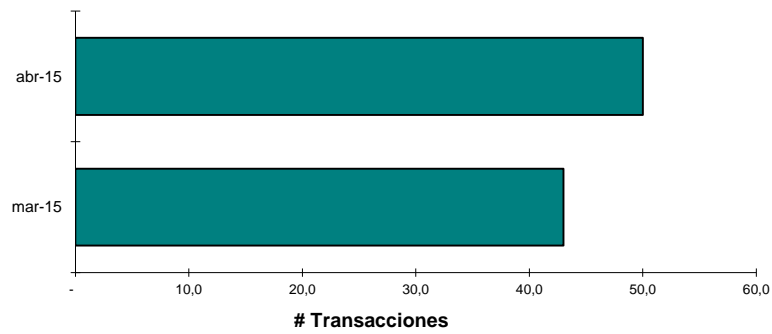
Variación del mes de abr-15 con respecto al mes de abr-14		
Tipo de Variación	Valor Efectivo	TEA
Variación en USD (abr-15 - abr-14)	-26.388.638	-3,02
Variación en % (Tasa de Crecimiento)	-88%	-44%

Número de Transacciones

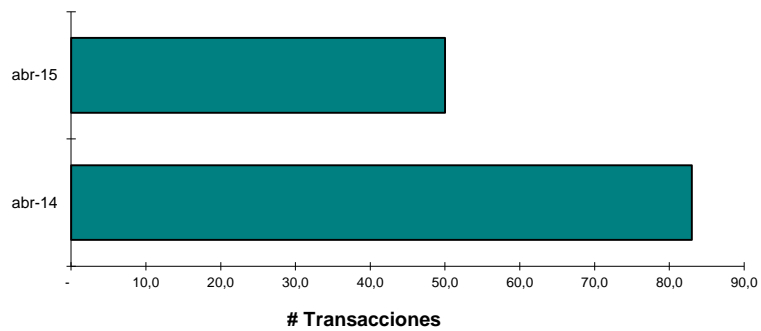
Registro Histórico		
TITULO	2014	Hasta abr-2015
TITULARIZACIONES	239	34



Comparativo Mensual (mar-2015 - abr-2015)		
TITULO	mar-15	abr-15
TITULARIZACIONES	43	50

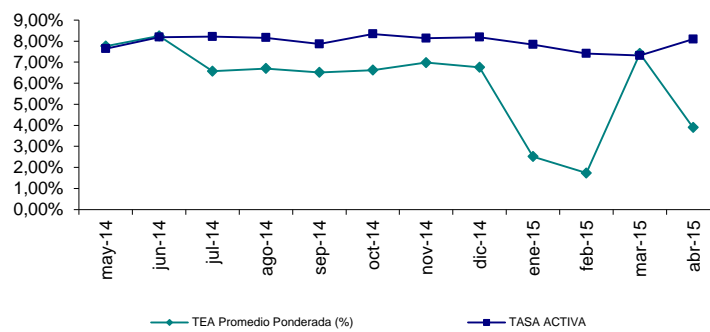


Comparativo Mensual (abr-2014 - abr-2015)		
TITULO	abr-14	abr-15
TITULARIZACIONES	83	50

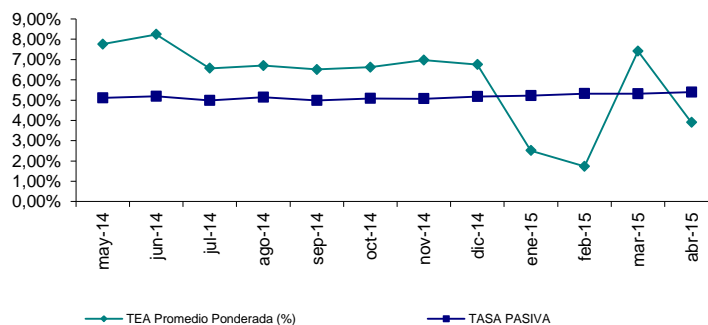


Relación Rendimiento Con Tasas de Interés

Rendimiento vs. Tasa Activa Hasta abr-15			
MES	TEA Promedio Ponderada (%)	TASA ACTIVA	%
may-14	7,76%	7,64%	0,12%
jun-14	8,24%	8,19%	0,05%
jul-14	6,57%	8,21%	-1,64%
ago-14	6,70%	8,16%	-1,46%
sep-14	6,51%	7,86%	-1,35%
oct-14	6,62%	8,34%	-1,72%
nov-14	6,98%	8,13%	-1,15%
dic-14	6,76%	8,19%	-1,43%
ene-15	2,51%	7,84%	-5,33%
feb-15	1,73%	7,41%	-5,68%
mar-15	7,41%	7,31%	0,10%
abr-15	3,90%	8,09%	-4,19%
Promedio	5,97%	7,95%	-1,97%



Rendimiento vs. Tasa Pasiva Hasta abr-15			
MES	TEA Promedio Ponderada (%)	TASA PASIVA	%
may-14	7,76%	5,11%	2,65%
jun-14	8,24%	5,19%	3,05%
jul-14	6,57%	4,98%	1,59%
ago-14	6,70%	5,14%	1,56%
sep-14	6,51%	4,98%	1,53%
oct-14	6,62%	5,08%	1,54%
nov-14	6,98%	5,07%	1,91%
dic-14	6,76%	5,18%	1,58%
ene-15	2,51%	5,22%	-2,71%
feb-15	1,73%	5,32%	-3,59%
mar-15	7,41%	5,31%	2,10%
abr-15	3,90%	5,39%	-1,49%
Promedio	5,97%	5,16%	0,81%



Nuevas Emisiones

EMISIÓN DE TITULARIZACIONES - 2014								
NOMBRE	SERIE	MONTO DE LA EMISIÓN (En miles)	PLAZO	TASA DE INTERÉS CUPÓN	CALIFICACIÓN	CALIFICADORA	APROBACIÓN DE LA EMISIÓN	
							Fecha	Lugar
FIDEICOMISO DE TITULARIZACIÓN DE FLUJOS URBANO (***)	A - 1 al 5	9.000	1080-D	TASA FIJA 7.50%	AAA-	PACIFIC CREDIT RATING S.A.	17-ene-14	BVG
	B - 1 al 5		1800-D	TASA FIJA 6.00%				
	A	20.000	2160-D	TASA FIJA 7.75%				
FIDEICOMISO DE TITULARIZACIÓN DE FLUJOS NAUQUETEMO DE QUITO (**)	B	20.000	2160-D	TASA FIJA 7.75%	AAA	PACIFIC CREDIT RATING S.A.	25-mar-14	BVG
	C	19.000	4320-D	TASA FIJA 8.50%				
	D	20.000	4320-D	TASA FIJA 8.50%				
	E	1.000	5760-D	TASA FIJA 9.00%				
FIDEICOMISO DE TITULARIZACIÓN DE CARTERA MASCIMEX (**)	A	6.000	720-D	TASA FIJA 8.25%	AAA	CLASS INTERNATIONAL RATING S.A.	25-mar-14	BVG
	B	2.000	1080-D					
FIDEICOMISO MERCANTIL IRREVOCABLE "FIDEICOMISO PRIMERA TITULARIZACIÓN DE FLUJOS SANA SANA" (***)	A - 1 al 10	12.500	1800-D	TASA FIJA 7.25%	AAA	BANK WATCH RATING S.A.	10-abr-14	BVG
FIDEICOMISO MERCANTIL SEGUNDA TITULARIZACIÓN DE FLUJOS FUTUROS GENERADOS EN DERECHOS DE COBRO EXISTENTES DE INTERAGUA (***)	A	25.000	1440-D	TASA FIJA 7.50%	AAA-	SOCIEDAD CALIFICADORA DE RIESGO LATINOAMERICANA	24-abr-14	BVG
FIDEICOMISO MERCANTIL IRREVOCABLE CUARTA TITULARIZACIÓN CARTERA COMERCIAL - IIASA (***) MONTO TOTAL 30.000.000	A	8.200	660-D	TASA FIJA 6.50%	AAA-	SOCIEDAD CALIFICADORA DE RIESGO LATINOAMERICANA	29-abr-14	BVG
	B		690-D					
	C		720-D					
FIDEICOMISO MERCANTIL IRREVOCABLE DECIMO QUINTA TITULARIZACIÓN CARTERA COMERCIAL - COMANDATO		15.000	1080-D	TASA FIJA 8.25%	AAA	SOCIETY CALIFICADORA DE RIESGO LATINOAMERICANA	12-may-14	BVG
FIDEICOMISO MERCANTIL IRREVOCABLE "PRIMERA TITULARIZACIÓN DE FLUJOS - FORESCAN		5.000	1080-D	TASA FIJA 8.25%	AAA	SOCIEDAD CALIFICADORA DE RIESGO LATINOAMERICANA	22-may-14	BVG
FIDEICOMISO MERCANTIL MUTUALISTA PICHINCHA 10, FIMUPI 10"	ALPHA		21-D	TASA FIJA 5.00%	AAA			
	A1	50.000	62-D	38.25% - TPP+4.94% - 58.83%	AAA			
	A2		101-D	48.38% - TPP+4.13% - 55.58%	AAA	PACIFIC CREDIT RATING	19-jun-14	BVG
	A3		117-D	57.13% - TPP+3.43% - 71.42%	AAA			
	A4		183-D	59.00% - TPP+3.28% - 76.67%	A-			
	A5		164-D	Se pagará con los remanentes	B			
FIDEICOMISO MERCANTIL CTH 7 (***)	A1	25.000	1980-D	40.25% - TPP-4.78% - 60.17%	AAA			
	A2		3600-D	49.63% - TPP-4.03% - 66.42%	AAA	PACIFIC CREDIT RATING	14-ago-14	BVG
	A3		3420-D	59% - TPP-3.28% - 72.67%	AAA			
	A4		3870-D	100% - TPP- 76.67%	A-			
	A5		3900-D	Excedentes del fideicomiso	B			
FIDEICOMISO MERCANTIL IRREVOCABLE "TERCERA TITULARIZACIÓN DE FLUJOS - PORTAFOLIO CFN"		84.000	1440-D	TASA FIJA 6.75%	AAA	CLASS INTERNATIONAL RATING CALIFICADORA DE RIESGOS S.A.	20-ago-14	BVG
FIDEICOMISO MERCANTIL IRREVOCABLE DE TITULARIZACIÓN HIDRELGEN - PROYECTO ELECTRICO SABANILLA (**)	A	44.600	3420-D	TASA FIJA 8.95% + R. VARIABLE	AAA-	PACIFIC CREDIT RATING	11-nov-14	BVG
	B		3060-D					
FIDEICOMISO MERCANTIL IRREVOCABLE IIASA - CUARTA TITULARIZACIÓN II TRAMO (***)	A	6.100	660-D	TASA FIJA 6.50%	AAA	SOCIEDAD CALIFICADORA DE RIESGO LATINOAMERICANA	23-dic-14	BVG
	B		690-D					
	C		720-D					

(**) Títulos Desmaterializados o Materializados

(***) Títulos Desmaterializados

© Copy Right

Derechos de autor de propiedad exclusiva de la BOLSA DE VALORES DE QUITO, de conformidad con lo dispuesto por la Ley de Propiedad Intelectual.

Nuevas Emisiones

EMISIÓN DE TITULARIZACIONES - 2015

NOMBRE	SERIE	MONTO DE LA EMISIÓN (En miles)	PLAZO	TASA DE INTERÉS CUPÓN	CALIFICACIÓN	CALIFICADORA	APROBACIÓN DE LA EMISIÓN	
							Fecha	Lugar
FIDEICOMISO MERCANTIL IRREVOCABLE PRIMERA TITULARIZACIÓN DE FLUJOS- RENTAS PROADSER(***)	A	6.000	1440-D	8,00%	AAA	CLASS INTERNATIONAL RATING S.A	24-feb-15	BVQ
	B		1800-D	8,25%				

(**) Títulos Desmaterializados o Materializados

(***) Títulos Desmaterializados

Para mayor información por favor comunicarse con:

Ec. Gustavo Endara
Ing. David Burneo

gustavoendara@bolsadequito.com
davidburneo@bolsadequito.com

@Copy Right

Derechos de autor de propiedad exclusiva de la BOLSA DE VALORES DE QUITO, de conformidad con lo dispuesto por la Ley de Propiedad Intelectual.