



VALORES DE CONTENIDO CREDITICIO - VTC

BOLETÍN MENSUAL

jul-15

Departamento Técnico

www.bolsadequito.com

BOLETÍN MENSUAL VALORES DE CONTENIDO CREDITICIO VTC A NIVEL NACIONAL

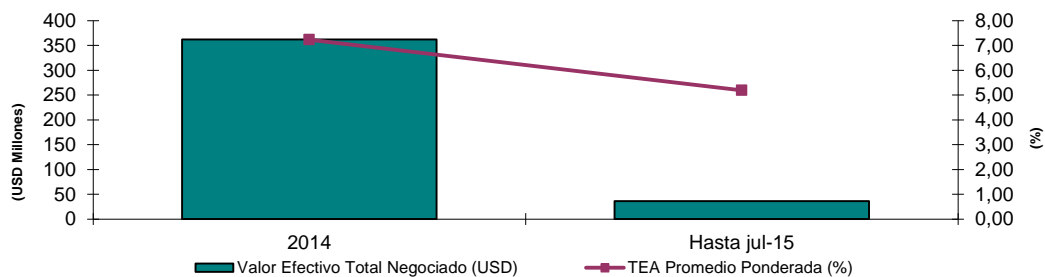
Tipo de Renta: Fija o Variable

Concepto: Es un mecanismo de financiamiento que permite transformar activos o bienes, actuales o futuros, en valores negociables en el Mercado de Valores, para obtener liquidez en condiciones competitivas de mercado, con la consecuente reducción de los costos financieros

Comportamiento Histórico

VTC NEGOCIADAS EN EL MERCADO BURSÁTIL NACIONAL			
AÑO	Valor Efectivo Total Negociado (USD)	TEA Promedio Ponderada (%)	Plazo Promedio Ponderado (años)
2014	361.969.062	7,23	4,76
Hasta jul-15	36.423.133	5,20	3,23

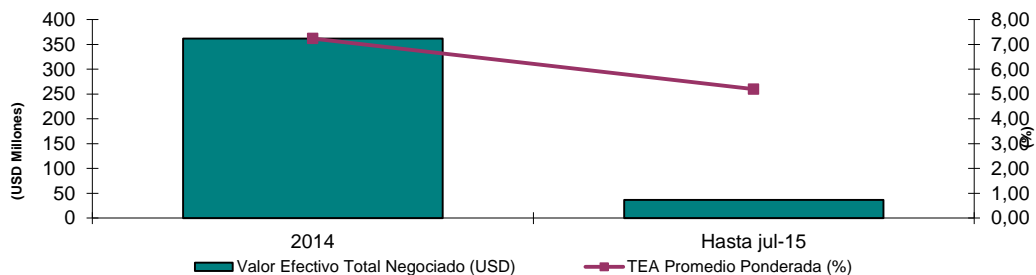
*Datos provisionales



Durante el año 2014 se negociaron aproximadamente USD \$ 362 millones de dólares en titularizaciones. El plazo promedio ponderado presentado en dicho año fue de 4,76 años. La tasa efectiva promedio ponderada para el 2014 fue del 7,23%.

VTC NEGOCIADAS EN EL MERCADO BURSÁTIL NACIONAL			
AÑO	Valor Efectivo Total Negociado (USD)	TEA Promedio Ponderada (%)	Plazo Promedio Ponderado (años)
Hasta jul-14	203.286.745	7,65	4,44
Hasta jul-15	36.423.133	5,20	3,23

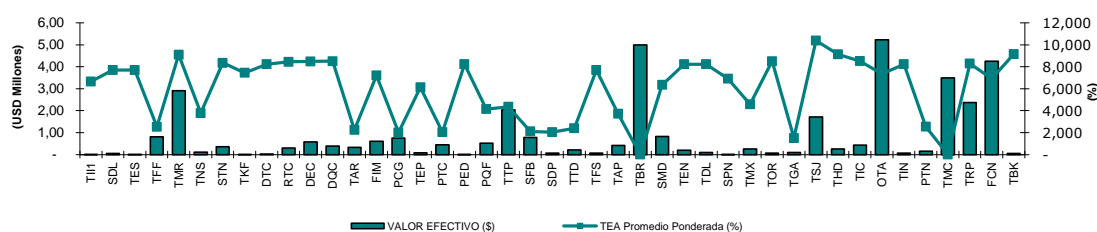
*Datos provisionales



Información Nacional Acumulada De ene a jul-15

Negociaciones por Emisor

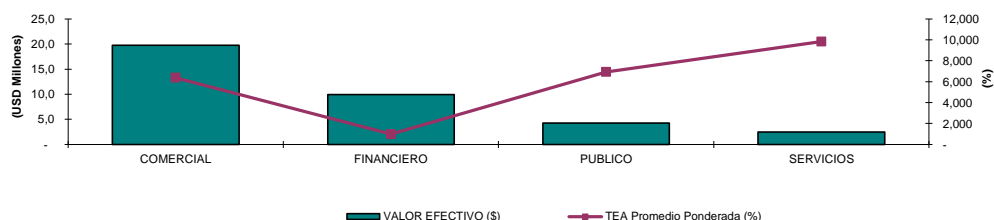
Montos Negociados por Emisor (ene a jul-2015)				
EMISOR	VALOR EFECTIVO (\$)	TEA Promedio Ponderada (%)	PLAZO PROMEDIO PONDERADO (días)	PRECIO PROMEDIO PONDERADO (%)
3 TIT CART COMERCIAL IIASA	12.500	6,65	81	100,00
FID 2DA TIT FLUJOS DELI INTERNACIONAL	50.020	7,71	515	100,00
FID DE TITULARIZACION DE FLUJOS ESEICO	2.250	7,70	130	100,00
FID I TIT FLUJOS FYBECA	809.849	2,53	843	106,17
FID II TIT DE CARTERA MARCIMEX	2.911.270	9,10	1.012	99,37
FID II TIT DE FLUJOS NESTLE ECUADOR	106.394	3,79	969	106,64
FID II TIT FLUJOS DER COBRO INTERAGUA	363.404	8,36	1.150	99,04
FID III TIT INT FOOD SERVICES CORP	4.062	7,45	411	100,00
FID MER 12MA TIT CART COM COMANDATO	19.216	8,24	231	100,09
FID MER 13RA TIT CART COM COMANDATO	305.198	8,46	467	100,03
FID MER 14TA TIT CART COM COMANDATO	578.848	8,49	650	100,02
FID MER 15TA TIT CART COM COMANDATO	394.229	8,51	803	100,00
FID MER 3TIT FLUJOS FUT ARTEFACTA	321.791	2,25	608	105,14
FID MER B. PICHINCHA FIMEPCH 2	612.365	7,21	2.701	100,55
FID MER I TIT CONTECON GUAYAQUIL	753.591	2,01	613	105,19
FID MER I TIT ENERGY&PALMA	75.655	6,14	265	100,58
FID MER I TIT FLUJOS - TECOPECA	445.245	2,05	301	102,76
FID MER I TIT FLUJOS EDU-CPU/USFQ	12.420	8,24	563	100,00
FID MER I TIT QUIFATEX S.A.	517.446	4,15	1.285	108,28
FID MER II TIT FLUJOS TECOPECA	2.030.659	4,36	899	105,01
FID MER II TIT LA FABRIL	780.861	2,11	543	105,67
FID MER SEGUNDA TIT DE PRATI	62.725	2,05	285	102,71
FID MER TERCERA TIT DE PRATI	208.245	2,39	134	101,34
FID MER TIT SENEFELDER I	62.417	7,71	418	100,00
FID MERC 3 TIT DE FLUJOS AGRIPAC	420.392	3,72	869	105,92
FID MERC BCO GENERAL RUMINAHUI	5.000.000	-	1.685	500.000.000,00
FID MERC II TIT FLUJOS DINERS	831.420	6,35	1.160	103,41
FID PRI TIT ENVASES DEL LITORAL	195.794	8,24	1.096	100,00
FID SEGUNDA TIT DE FLUJOS DELCORP	95.995	8,24	1.314	100,00
FID SEGUNDA TIT FLUJOS PRONACA	5.714	6,92	64	100,00
FID TIT DE CARTERA MARCIMEX	258.341	4,58	694	103,63
FID TIT DE FLUJOS EL ORDENO	61.025	8,51	1.660	100,00
FID TIT GRUPO ANHALZER - CERO UNO	99.951	1,51	387	103,48
FID TIT HIDRELECTICO SAN JOSE DE MINAS	1.708.844	10,38	2.160	94,94
FID TIT HIDRELGEN PROYECTO SABANILLA	250.000	9,14	3.330	100,00
FID TIT I EMI DE FLUJOS FUTUROS ICESA	427.294	8,52	960	99,98
FID VIII TIT CART AUTO AMAZONAS TRAMO I	5.229.320	7,36	995	100,00
FIDEICOMISO MERCANTIL TIT INCUBANDINA	66.194	8,24	805	100,55
I TIT DE FLUJOS NOVACERO	149.468	2,55	95	100,86
MUT.PICHINCHA FIDEICOMI MERCANTIL IV	3.500.000	-	691	411.764.706,00
PRIMERA TIT FLUJ RENT PROADSER	2.377.569	8,29	1.444	100,00
TERCERA TIT DE FLUJOS - PORTAFOLIO CFN	4.248.029	6,92	1.241	100,00
TITULARIZ FLUJOS FUTUROS BURGER KING	57.120	9,16	1.391	102,00
TOTAL	36.423.133	5,20	1.161	108.205.390,88



Negociaciones por Tipo de Sector

Montos Negociados por Sector (ene a jul-2015)				
SECTOR	VALOR EFECTIVO (\$)	TEA Promedio Ponderada (%)	PLAZO PROMEDIO PONDERADO (días)	PRECIO PROMEDIO PONDERADO (%)
COMERCIAL	19.784.213	6,37	938	101,72
FINANCIERO	9.943.785	0,97	1.354	396.345.718,92
PUBLICO	4.248.029	6,92	1.241	100,00
SERVICIOS	2.447.105	9,82	2.043	96,32
TOTAL	36.423.133	5,20	1.161	108.205.390,88

*Datos provisionales

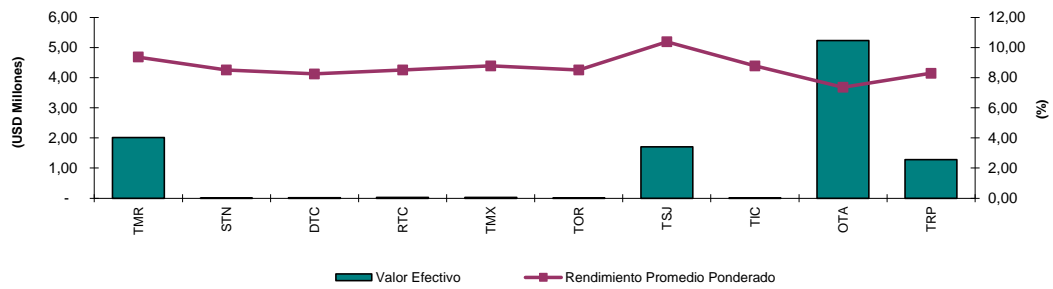


Información Mensual jul-15

Negociaciones por Emisor

Montos Negociados por Emisor (jul-2015)

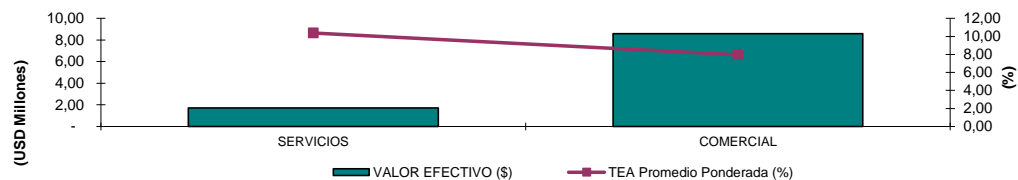
EMISOR	VALOR EFECTIVO (\$)	TEA Promedio Ponderada (%)	PLAZO PROMEDIO PONDERADO (días)	PRECIO PROMEDIO PONDERADO (%)
FID II TIT DE CARTERA MARCIMEX	2.011.270	9,36	982	99,08
FID II TIT FLUJOS DER COBRO INTERAGUA	2.219	8,51	1.004	98,99
FID MER 12MA TIT CART COM COMANDATO	19.216	8,24	231	100,09
FID MER 13RA TIT CART COM COMANDATO	28.314	8,51	386	100,00
FID TIT DE CARTERA MARCIMEX	22.616	8,77	607	99,78
FID TIT DE FLUJOS EL ORDENO	3.001	8,51	1.532	100,00
FID TIT HIDRELECTICO SAN JOSE DE MINAS	1.708.844	10,38	2.160	94,94
FID TIT I EMI DE FLUJOS FUTUROS ICESA	3.988	8,77	832	99,69
FID VIII TIT CART AUTO AMAZONAS TRAMO I	5.229.320	7,36	995	100,00
PRIMERA TIT FLUJ RENT PROADSER	1.277.574	8,28	1.379	100,00
TOTAL	10.306.362	8,37	1.229	98,98



Negociaciones por Tipo de Sector

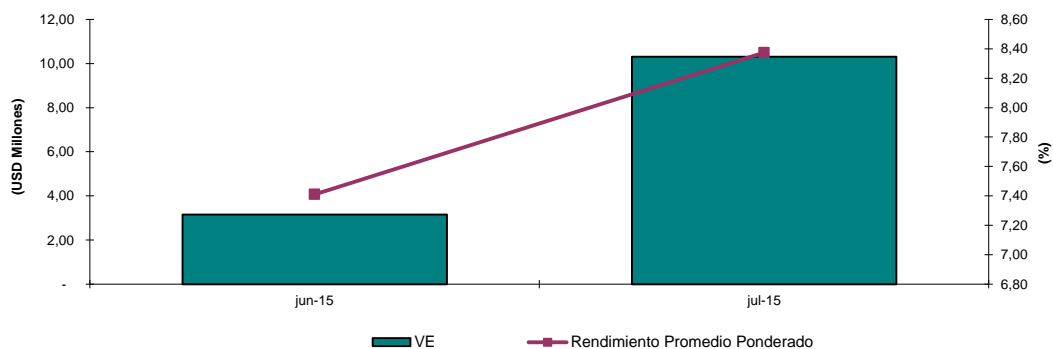
Montos Negociados por Sector (jul-2015)

SECTOR	VALOR EFECTIVO (\$)	TEA Promedio Ponderada (%)	PLAZO PROMEDIO PONDERADO (días)	PRECIO PROMEDIO PONDERADO (%)
SERVICIOS	1.711.064	10,38	2.159	94,94
COMERCIAL	8.595.298	7,97	1.044	99,78
TOTAL	10.306.362	8,37	1.229	98,98



Análisis Comparativo (jun-2015 - jul-2015)

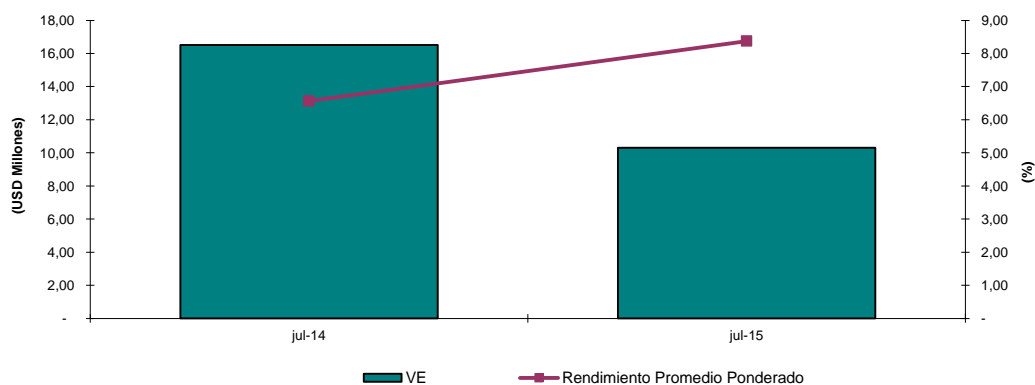
TITULO	jun-15		jul-15	
	VALOR EFECTIVO (\$)	TEA Promedio Ponderada (%)	VALOR EFECTIVO (\$)	TEA Promedio Ponderada (%)
TITULARIZACIONES	3.161.526	7,41	10.306.362	8,37



Variación del mes de jul-15 con respecto al mes de jun-15		
Tipo de Variación	Valor Efectivo	TEA
Variación en USD (jul-15 - jun-15)	7.144.836	0,96
Variación en % (Tasa de Crecimiento)	226%	13%

Análisis Comparativo (jul-2014 - jul-2015)

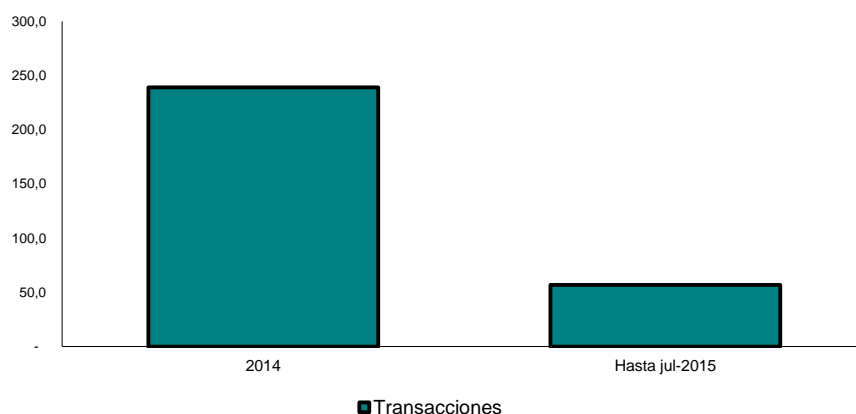
TITULO	jul-14		jul-15	
	VALOR EFECTIVO (\$)	TEA Promedio Ponderada (%)	VALOR EFECTIVO (\$)	TEA Promedio Ponderada (%)
TITULARIZACIONES	16.518.169	6,57	10.306.362	8,37



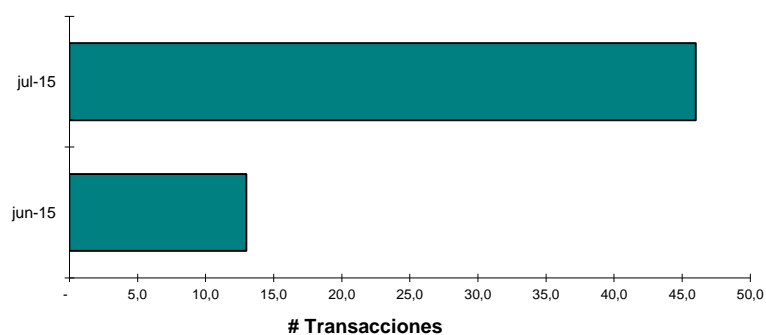
Variación del mes de jul-15 con respecto al mes de jul-14		
Tipo de Variación	Valor Efectivo	TEA
Variación en USD (jul-15 - jul-14)	-6.211.807	1,81
Variación en % (Tasa de Crecimiento)	-38%	28%

Número de Transacciones

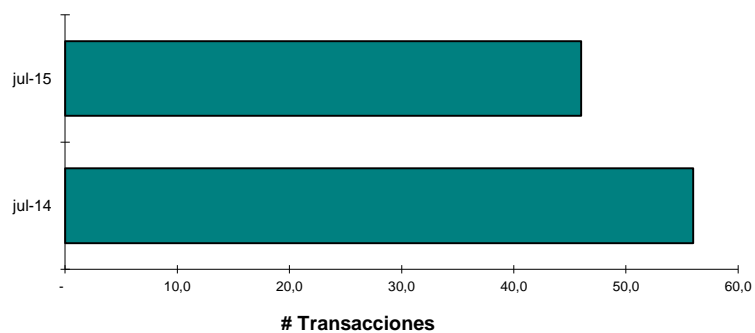
Registro Histórico		
TITULO	2014	Hasta jul-2015
TITULARIZACIONES	239	57



Comparativo Mensual (jun-2015 - jul-2015)		
TITULO	jun-15	jul-15
TITULARIZACIONES	13	46

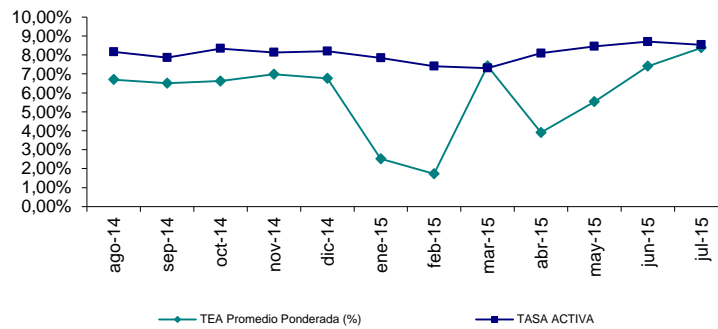


Comparativo Mensual (jul-2014 - jul-2015)		
TITULO	jul-14	jul-15
TITULARIZACIONES	56	46

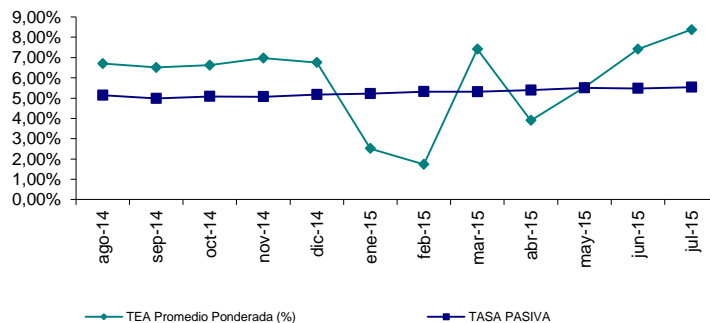


Relación Rendimiento Con Tasas de Interés

Rendimiento vs. Tasa Activa Hasta jul-15			
MES	TEA Promedio Ponderada (%)	TASA ACTIVA	%
ago-14	6,70%	8,16%	-1,46%
sep-14	6,51%	7,86%	-1,35%
oct-14	6,62%	8,34%	-1,72%
nov-14	6,98%	8,13%	-1,15%
dic-14	6,76%	8,19%	-1,43%
ene-15	2,51%	7,84%	-5,33%
feb-15	1,73%	7,41%	-5,68%
mar-15	7,41%	7,31%	0,10%
abr-15	3,90%	8,09%	-4,19%
may-15	5,53%	8,45%	-2,92%
jun-15	7,41%	8,70%	-1,29%
jul-15	8,37%	8,54%	-0,17%
Promedio	5,87%	8,09%	-2,22%



Rendimiento vs. Tasa Pasiva Hasta jul-15			
MES	TEA Promedio Ponderada (%)	TASA PASIVA	%
ago-14	6,70%	5,14%	1,56%
sep-14	6,51%	4,98%	1,53%
oct-14	6,62%	5,08%	1,54%
nov-14	6,98%	5,07%	1,91%
dic-14	6,76%	5,18%	1,58%
ene-15	2,51%	5,22%	-2,71%
feb-15	1,73%	5,32%	-3,59%
mar-15	7,41%	5,31%	2,10%
abr-15	3,90%	5,39%	-1,49%
may-15	5,53%	5,51%	0,02%
jun-15	7,41%	5,48%	1,93%
jul-15	8,37%	5,54%	2,83%
Promedio	5,87%	5,27%	0,60%



Nuevas Emisiones

EMISIÓN DE TITULARIZACIONES - 2014								
NOMBRE	SERIE	MONTO DE LA EMISIÓN (En miles)	PLAZO	TASA DE INTERÉS CUPÓN	CALIFICACIÓN	CALIFICADORA	APROBACIÓN DE LA EMISIÓN	
							Fecha	Lugar
FIDEICOMISO DE TITULARIZACIÓN DE FLUJOS URBANO (***)	A - 1 al 5	9.000	1080-D	TASA FIJA 7.50%	AAA-	PACIFIC CREDIT RATING S.A.	17-ene-14	BVG
	B - 1 al 5		1800-D	TASA FIJA 6.00%				
FIDEICOMISO DE TITULARIZACIÓN DE FLUJOS NAUQUETEMO DE QUITO (**)	A	20.000	2160-D	TASA FIJA 7.75%	AAA	PACIFIC CREDIT RATING S.A.	25-mar-14	BVG
	B	20.000	2160-D	TASA FIJA 7.75%				
	C	19.000	4320-D	TASA FIJA 8.50%				
	D	20.000	4320-D	TASA FIJA 8.50%				
	E	1.000	5760-D	TASA FIJA 9.00%				
FIDEICOMISO DE TITULARIZACIÓN DE CARTERA MASCIMEX (**)	A	6.000	720-D	TASA FIJA 8.25%	AAA	CLASS INTERNATIONAL RATING S.A.	25-mar-14	BVG
FIDEICOMISO MERCANTIL IRREVOCABLE "FIDEICOMISO PRIMERA TITULARIZACIÓN DE FLUJOS SANA SANA" (***)	B	2.000	1080-D					
	A - 1 al 10	12.500	1800-D	TASA FIJA 7.25%	AAA	BANK WATCH RATING S.A.	10-abr-14	BVG
FIDEICOMISO MERCANTIL SEGUNDA TITULARIZACIÓN DE FLUJOS FUTUROS GENERADOS EN DERECHOS DE COBRO EXISTENTES DE INTERAGUA (***)	A	25.000	1440-D	TASA FIJA 7.50%	AAA-	SOCIEDAD CALIFICADORA DE RIESGO LATINOAMERICANA	24-abr-14	BVG
FIDEICOMISO MERCANTIL IRREVOCABLE CUARTA TITULARIZACIÓN CARTERA COMERCIAL - IIASA (***) MONTO TOTAL 30.000.000	A	8.200	660-D	TASA FIJA 6.50%	AAA-	SOCIEDAD CALIFICADORA DE RIESGO LATINOAMERICANA	29-abr-14	BVG
	B		690-D					
	C		720-D					
FIDEICOMISO MERCANTIL IRREVOCABLE DECIMO QUINTA TITULARIZACIÓN CARTERA COMERCIAL - COMANDATO		15.000	1080-D	TASA FIJA 8.25%	AAA	SOCIEN CALIFICADORA DE RIESGO LATINOAMERICANA	12-may-14	BVG
FIDEICOMISO MERCANTIL IRREVOCABLE "PRIMERA TITULARIZACIÓN DE FLUJOS - FORESCAN		5.000	1080-D	TASA FIJA 8.25%	AAA	SOCIEDAD CALIFICADORA DE RIESGO LATINOAMERICANA	22-may-14	BVG
FIDEICOMISO MERCANTIL MUTUALISTA PICHINCHA 10, FIMUPI 10"	ALPHA	50.000	21-D	TASA FIJA 5.00%	AAA	PACIFIC CREDIT RATING	19-jun-14	BVG
	A1		62-D	38.25% - TPP+4.94% - 58.83%	AAA			
	A2		101-D	48.38% - TPP+4.13% - 55.58%	AAA			
	A3		117-D	57.13% - TPP+3.43% - 71.42%	AAA			
	A4		183-D	59.00% - TPP+3.28% - 76.67%	A-			
	A5		164-D	Se pagará con los remanentes	B			
FIDEICOMISO MERCANTIL CTH 7 (**)	A1	25.000	1980-D	40.25% - TPP-4.78% - 60.17%	AAA	PACIFIC CREDIT RATING	14-ago-14	BVG
	A2		3600-D	49.63% - TPP-4.03% - 66.42%	AAA			
	A3		3420-D	59% - TPP-3.28% - 72.67%	AAA			
	A4		3870-D	100% - TPP- 76.67%	A-			
	A5		3900-D	Excedentes del fideicomiso	B			
FIDEICOMISO MERCANTIL IRREVOCABLE "TERCERA TITULARIZACIÓN DE FLUJOS - PORTAFOLIO CFN"		84.000	1440-D	TASA FIJA 6.75%	AAA	CLASS INTERNATIONAL RATING CALIFICADORA DE RIESGOS S.A.	20-ago-14	BVG
FIDEICOMISO MERCANTIL IRREVOCABLE DE TITULARIZACIÓN HIDRELGEN - PROYECTO ELECTRICO SABANILLA (**)	A	44.600	3420-D	TASA FIJA 8.95% + R. VARIABLE	AAA-	PACIFIC CREDIT RATING	11-nov-14	BVG
	B		3060-D					
FIDEICOMISO MERCANTIL IRREVOCABLE IIASA - CUARTA TITULARIZACIÓN II TRAMO (***)	A	6.100	660-D	TASA FIJA 6.50%	AAA	SOCIEDAD CALIFICADORA DE RIESGO LATINOAMERICANA	23-dic-14	BVG
	B		690-D					
	C		720-D					

(**) Títulos Desmaterializados o Materializados
 (***) Títulos Desmaterializados

Nuevas Emisiones

EMISIÓN DE TITULARIZACIONES - 2015									
NOMBRE	SERIE	MONTO DE LA EMISIÓN (En miles)	PLAZO	TASA DE INTERÉS CUPÓN	CALIFICACIÓN	CALIFICADORA	APROBACIÓN DE LA EMISIÓN		
							Fecha	Lugar	
FIDEICOMISO MERCANTIL IRREVOCABLE PRIMERA TITULARIZACIÓN DE FLUJOS- RENTAS PROADSER(***)	A	6.000	1440-D	8,00%	AAA	CLASS INTERNATIONAL RATING S.A	24-feb-15	BVQ	
	B		1800-D	8,25%					
FIDEICOMISO MERCANTIL IRREVOCABLE TIT PROYECTO HIDROELECTRICO SAN JOSE DE MINAS (***)		8.400	2160-D	8,50%	AAA-	CLASS INTERNATIONAL RATING S.A	24-jun-15	BVQ	
FIDEICOMISO MERCANTIL IRREVOCABLE SEGUNDA TIT DE CARTERA MARCIMEX (***)	A	8.000	1080-D	8,25%	AAA	CLASS INTERNATIONAL RATING S.A	24-jun-15	BVQ	
	B		900-D	8,00%					
	C		720-D	7,75%					
	D		1080-D	9,00%					
FIDEICOMISO OCTAVA TITULARIZACION CARTERA AUTOMOTRIZ AMAZONAS (***) PRIMER TRAMO	A	20.000	540-D	6,80%	AAA	CLASS INTERNATIONAL RATING S.A	09-jul-15	BVG	
	B		750-D	7,00%					
	C		1140-D	7,15%					
	D		1380-D	7,30%					
	E		1440-D	7,60%					

(**) Títulos Desmaterializados o Materializados
 (***) Títulos Desmaterializados

Para mayor información por favor comunicarse con:

Ec. Gustavo Endara
 Ing. David Burneo

gustavoendara@bolsadequito.com
 davidburneo@bolsadequito.com