



VALORES DE CONTENIDO CREDITICIO - VTC

BOLETÍN MENSUAL

ene-16

Departamento Técnico

www.bolsadequito.com

BOLETÍN MENSUAL VALORES DE CONTENIDO CREDITICIO VTC A NIVEL NACIONAL

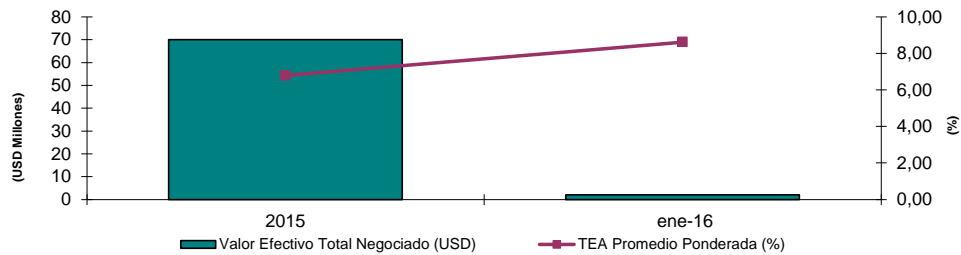
Tipo de Renta: Fija o Variable

Concepto: Es un mecanismo de financiamiento que permite transformar activos o bienes, actuales o futuros, en valores negociables en el Mercado de Valores, para obtener liquidez en condiciones competitivas de mercado, con la consecuente reducción de los costos financieros

Comportamiento Histórico

VTC NEGOCIADAS EN EL MERCADO BURSÁTIL NACIONAL			
AÑO	Valor Efectivo Total Negociado (USD)	TEA Promedio Ponderada (%)	Plazo Promedio Ponderado (años)
2015	70.030.036	6,79	3,51
ene-16	1.992.242	8,62	2,11

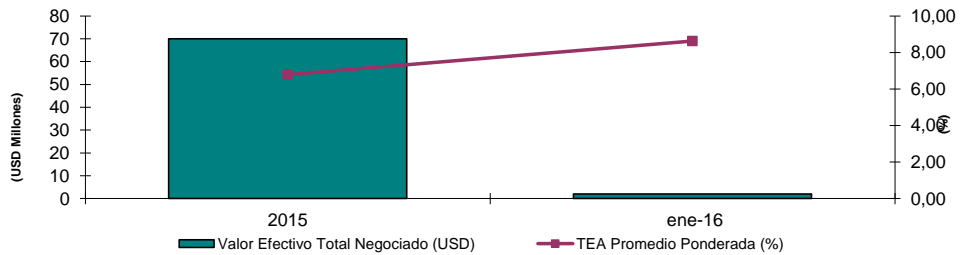
*Datos provisionales



Durante el año 2014 se negociaron aproximadamente USD \$ 362 millones de dólares en titularizaciones. El plazo promedio ponderado presentado en dicho año fue de 4,76 años. La tasa efectiva promedio ponderada para el 2014 fue del 7,23%.

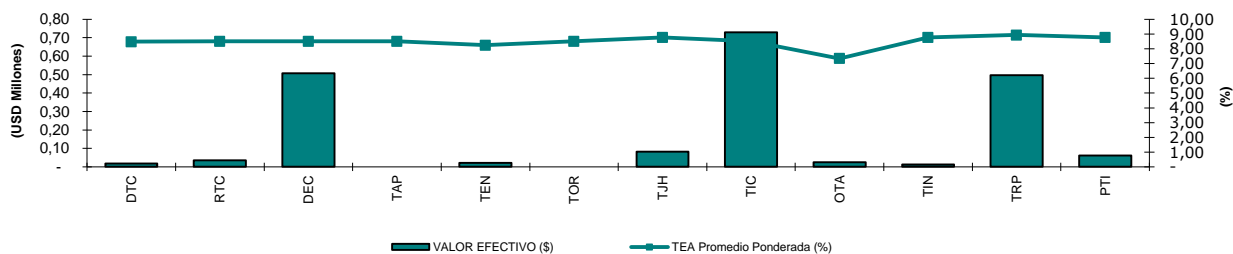
VTC NEGOCIADAS EN EL MERCADO BURSÁTIL NACIONAL			
AÑO	Valor Efectivo Total Negociado (USD)	TEA Promedio Ponderada (%)	Plazo Promedio Ponderado (años)
ene-15	6.674.896	2,51	2,23
ene-16	1.992.242	8,62	2,11

*Datos provisionales



Información Nacional Acumulada De ene a ene-16 Negociaciones por Emisor

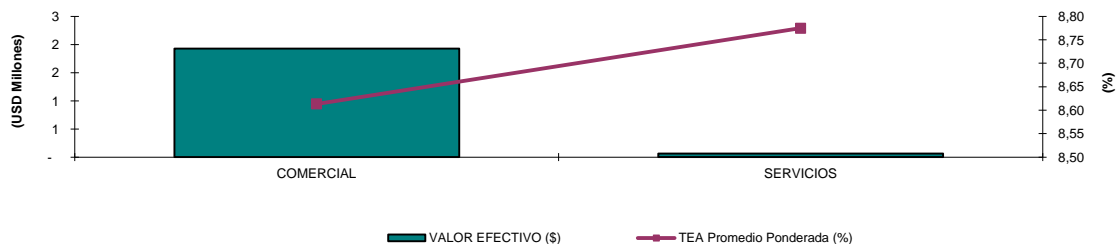
Montos Negociados por Emisor (ene a ene-2016)				
EMISOR	VALOR EFECTIVO (\$)	TEA Promedio Ponderada (%)	PLAZO PROMEDIO PONDERADO (días)	PRECIO PROMEDIO PONDERADO (%)
FID MER 12MA TIT CART COM COMANDATO	17.582	8,48	61	100,00
FID MER 13RA TIT CART COM COMANDATO	35.444	8,51	216	100,00
FID MER 14TA TIT CART COM COMANDATO	508.198	8,51	335	100,00
FID MERC 3 TIT DE FLUJOS AGRIPAC	31	8,51	618	100,00
FID PRI TIT ENVASES DEL LITORAL	20.960	8,24	783	100,00
FID TIT DE FLUJOS EL ORDENO	145	8,51	1.351	100,00
FID TIT DE FLUJOS JAHER	82.503	8,77	382	100,00
FID TIT I EMI DE FLUJOS FUTUROS ICESA	729.963	8,51	668	99,99
FID VIII TIT CART AUTO AMAZONAS TRAMO I	24.749	7,34	948	100,00
FIDEICOMISO MERCANTIL TIT INCUBANDINA	13.000	8,77	530	100,00
PRIMERA TIT FLUJ RENT PROADSER	497.589	8,93	1.517	99,22
VCC I TIT FLUJOS DER COBRO INTERAGUA	62.077	8,77	220	99,99
TOTAL	1.992.242	8,62	760	99,80



Negociaciones por Tipo de Sector

Montos Negociados por Sector (ene a ene-2016)				
SECTOR	VALOR EFECTIVO (\$)	TEA Promedio Ponderada (%)	PLAZO PROMEDIO PONDERADO (días)	PRECIO PROMEDIO PONDERADO (%)
COMERCIAL	1.930.165	8,61	777	99,80
SERVICIOS	62.077	8,77	220	99,99
TOTAL	1.992.242	8,62	760	99,80

*Datos provisionales

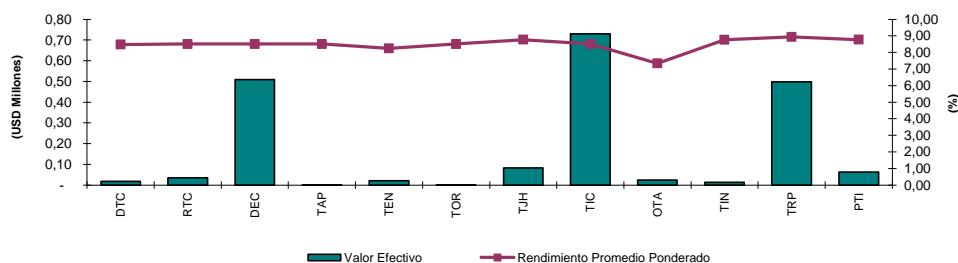


Información Mensual ene-16

Negociaciones por Emisor

Montos Negociados por Emisor (ene-2016)

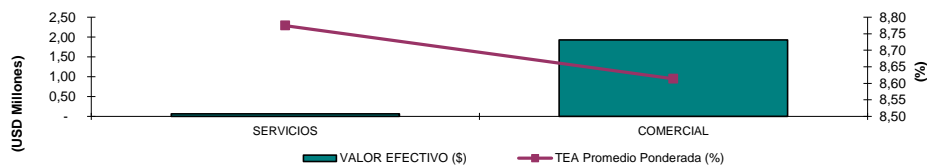
EMISOR	VALOR EFECTIVO (\$)	TEA Promedio Ponderada (%)	PLAZO PROMEDIO PONDERADO (días)	PRECIO PROMEDIO PONDERADO (%)
FID MER 12MA TIT CART COM COMANDATO	17.582	8,48	61	100,00
FID MER 13RA TIT CART COM COMANDATO	35.444	8,51	216	100,00
FID MER 14TA TIT CART COM COMANDATO	508.198	8,51	335	100,00
FID MERC 3 TIT DE FLUJOS AGRIPAC	31	8,51	618	100,00
FID PRI TIT ENVASES DEL LITORAL	20.960	8,24	783	100,00
FID TIT DE FLUJOS EL ORDENO	145	8,51	1.351	100,00
FID TIT DE FLUJOS JAHER	82.503	8,77	382	100,00
FID TIT I EMI DE FLUJOS FUTUROS ICESA	729.963	8,51	668	99,99
FID VIII TIT CART AUTO AMAZONAS TRAMO I	24.749	7,34	948	100,00
FIDEICOMISO MERCANTIL TIT INCUBANDINA	13.000	8,77	530	100,00
PRIMERA TIT FLUJ RENT PROADSER	497.589	8,93	1.517	99,22
VCC I TIT FLUJOS DER COBRO INTERAGUA	62.077	8,77	220	99,99
TOTAL	1.992.242	8,62	760	99,80



Negociaciones por Tipo de Sector

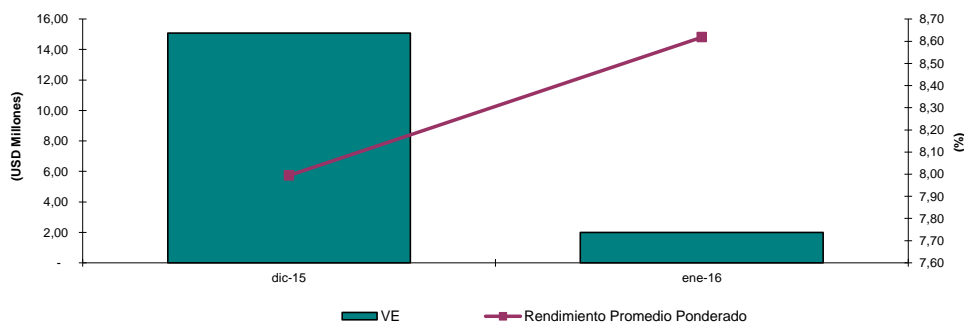
Montos Negociados por Sector (ene-2016)

SECTOR	VALOR EFECTIVO (\$)	TEA Promedio Ponderada (%)	PLAZO PROMEDIO PONDERADO (días)	PRECIO PROMEDIO PONDERADO (%)
SERVICIOS	62.077	8,77	220	99,99
COMERCIAL	1.930.165	8,61	777	99,80
TOTAL	1.992.242	8,62	760	99,80



Análisis Comparativo (dic-2015 - ene-2016)

TITULO	dic-15		ene-16	
	VALOR EFECTIVO (\$)	TEA Promedio Ponderada (%)	VALOR EFECTIVO (\$)	TEA Promedio Ponderada (%)
TITULARIZACIONES	15.079.068	7,99	1.992.242	8,62

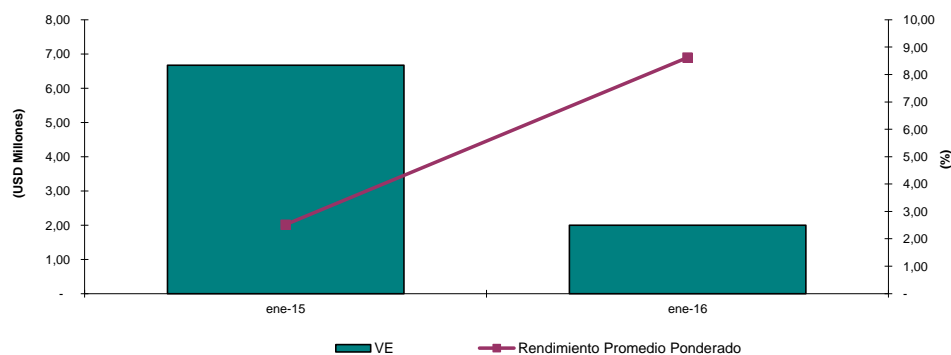


Variación del mes de ene-16 con respecto al mes de dic-15

Tipo de Variación	Valor Efectivo	TEA
Variación en USD (ene-16 - dic-15)	-13.086.827	0,62
Variación en % (Tasa de Crecimiento)	-87%	8%

Análisis Comparativo (ene-2015 - ene-2016)

TITULO	ene-15		ene-16	
	VALOR EFECTIVO (\$)	TEA Promedio Ponderada (%)	VALOR EFECTIVO (\$)	TEA Promedio Ponderada (%)
TITULARIZACIONES	6.674.896	2,51	1.992.242	8,62

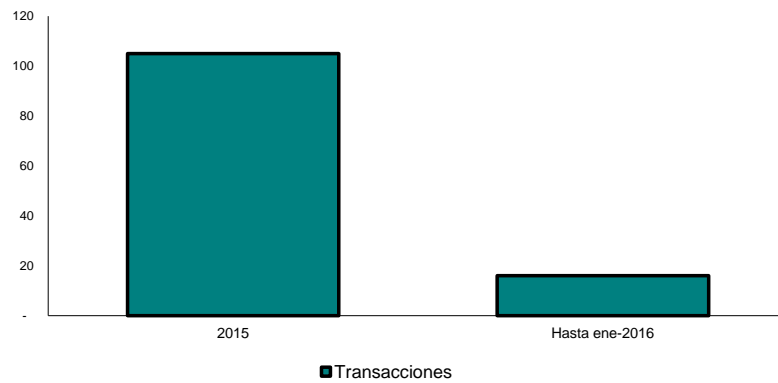


Variación del mes de ene-16 con respecto al mes de ene-15

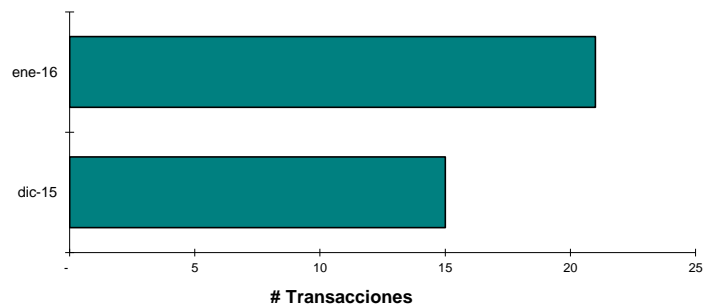
Tipo de Variación	Valor Efectivo	TEA
Variación en USD (ene-16 - ene-15)	-4.682.654	6,10
Variación en % (Tasa de Crecimiento)	-70%	243%

Número de Transacciones

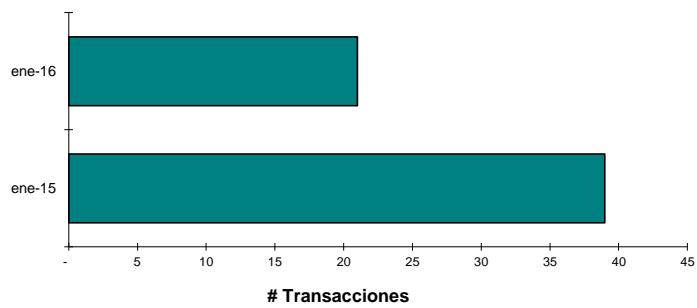
Registro Histórico		
TITULO	2015	Hasta ene-2016
TITULARIZACIONES	105	16



Comparativo Mensual (dic-2015 - ene-2016)		
TITULO	dic-15	ene-16
TITULARIZACIONES	15	21

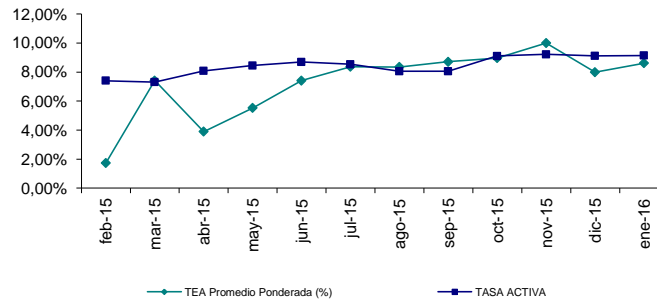


Comparativo Mensual (ene-2015 - ene-2016)		
TITULO	ene-15	ene-16
TITULARIZACIONES	39	21

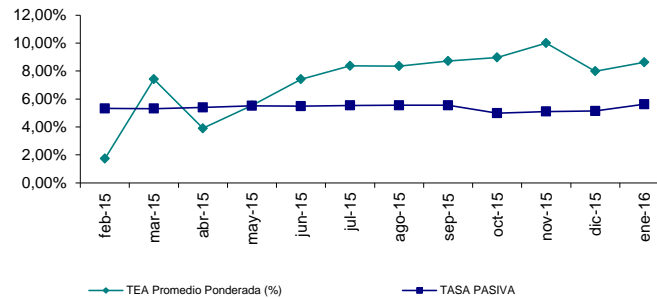


Relación Rendimiento Con Tasas de Interés

Rendimiento vs. Tasa Activa Hasta ene-16			
MES	TEA Promedio Ponderada (%)	TASA ACTIVA	%
feb-15	1,73%	7,41%	-5,68%
mar-15	7,41%	7,31%	0,10%
abr-15	3,90%	8,09%	-4,19%
may-15	5,53%	8,45%	-2,92%
jun-15	7,41%	8,70%	-1,29%
jul-15	8,37%	8,54%	-0,17%
ago-15	8,35%	8,06%	0,29%
sep-15	8,72%	8,06%	0,66%
oct-15	8,97%	9,11%	-0,14%
nov-15	10,00%	9,22%	0,78%
dic-15	7,99%	9,12%	-1,13%
ene-16	8,62%	9,15%	-0,53%
Promedio	7,25%	8,44%	-1,18%



Rendimiento vs. Tasa Pasiva Hasta ene-16			
MES	TEA Promedio Ponderada (%)	TASA PASIVA	%
feb-15	1,73%	5,32%	-3,59%
mar-15	7,41%	5,31%	2,10%
abr-15	3,90%	5,39%	-1,49%
may-15	5,53%	5,51%	0,02%
jun-15	7,41%	5,48%	1,93%
jul-15	8,37%	5,54%	2,83%
ago-15	8,35%	5,55%	2,80%
sep-15	8,72%	5,55%	3,17%
oct-15	8,97%	4,98%	3,99%
nov-15	10,00%	5,11%	4,89%
dic-15	7,99%	5,14%	2,85%
ene-16	8,62%	5,62%	3,00%
Promedio	7,25%	5,38%	1,88%



Nuevas Emisiones

EMISIÓN DE TITULARIZACIONES - 2015								
NOMBRE	SERIE	MONTO DE LA EMISIÓN (En miles)	PLAZO	TASA DE INTERÉS CUPÓN	CALIFICACIÓN	CALIFICADORA	APROBACIÓN DE LA EMISIÓN	
							Fecha	Lugar
FIDEICOMISO MERCANTIL IRREVOCABLE PRIMERA TITULARIZACIÓN DE FLUJOS- RENTAS DESMATERIALIZADO (***)	A	6.000	1440-D	8,00%	AAA	CLASS INTERNATIONAL RATINGS S.A	24-feb-15	BVQ
	B		1800-D	8,25%				
FIDEICOMISO MERCANTIL IRREVOCABLE TIT PROYECTO HIDROELECTRICO SAN JOSE DE MINAS (***)	A	8.400	2100-D	8,50%	AAA-	INTERNATIONAL RATINGS S.A	24-jun-15	BVQ
	B		1080-D	8,25%				
FIDEICOMISO MERCANTIL IRREVOCABLE SEGUNDA TIT DE CARTERA MARCINEX (***)	A	8.000	900-D	8,00%	AAA	CLASS INTERNATIONAL RATINGS S.A	24-jun-15	BVQ
	B		720-D	7,75%				
	C		1080-D	9,00%				
	D		540-D	6,80%				
FIDEICOMISO OCTAVA TITULARIZACION CARTERA AUTOMOTRIZ AMAZONAS (***) PRIMER TRAMO	A	20.000	750-D	7,00%	AAA	CLASS INTERNATIONAL RATINGS S.A	09-jul-15	BVG
	B		1140-D	7,15%				
	C		1380-D	7,30%				
	D		1440-D	7,60%				
	E		1080-D	7,50%				
FIDEICOMISO MERCANTIL DE LA II TIT DE CARTERA IMPORTADORA TOMEBAMBA (***)	A	15.000	1080-D	7,50%	AAA	BANK WATCH RATINGS	25-ago-15	BVQ
	B		1440-D	7,75%				
	C		1800-D	8,00%				
FIDEICOMISO MERCANTIL IRREVOCABLE IV TIT DE CARTERA COMERCIAL IASIA- TERCER TRAMO (***)	A	6.000	660-D	6,50%	AAA	SOCIEDAD CALIFICADORA DE RIESGOS LATINAMERICANA S.A	29-sep-15	BVQ
	B		690-D					
	C		720-D					

(**) Titulos Desmaterializados o Materializados
 (***) Titulos Desmaterializados

Nuevas Emisiones

EMISIÓN DE TITULARIZACIONES - 2016

NOMBRE	SERIE	MONTO DE LA EMISIÓN (en miles)	PLAZO	TASA DE INTERÉS CUPÓN	CALIFICACIÓN	CALIFICADORA	APROBACIÓN DE LA EMISIÓN	
							Fecha	Lugar
FIDEICOMISO MERCANTIL II TIT DE FLUJOS -CEMS- MUNICIPALIDAD DE GUAYAQUIL (***)		20.000	1800-D	TASA FIJA 8%	AAA	CLASIS INTERNATIONAL RATING S & A	01-feb-16	BVG

(**) Titulos Desmaterializados o Materializados
 (***) Titulos Desmaterializados

Para mayor información por favor comunicarse con:

Ec. Gustavo Endara
 Ing. David Burneo

gustavoendara@bolsadequito.com
 davidburneo@bolsadequito.com